



Deutsche Gesellschaft für Senologie e.V.

43. JAHRESKONGRESS

06.-08. Juni 2024

Internationales
Congress Center Dresden

www.senologiekongress.de

Vorprogramm

Kompetenz - Kooperation - Innovation

Der Schlüssel zu mehr Behandlungsperspektiven in >26 Indikationen.



Aktuelles zu KEYTRUDA® auf m.msd.de/keytrudanews



Zur Fachinformation

DE-KEY-00707

KEYTRUDA®
Pembrolizumab, MSD



MSD Sharp & Dohme GmbH
Levelingstr. 4a
81673 München
www.msd.de

- GRUSSWORTE 4
- KOMITEE 6
- PROGRAMMÜBERSICHTEN 10
- SITZUNGEN DER DEUTSCHEN AKADEMIE FÜR SENOLOGIE 18
- CALL FOR ABSTRACTS 20
- PREISAUSSCHREIBUNGEN DER DGS e.V. 22
- ALLGEMEINE HINWEISE 26
 - ALLGEMEINES 26
 - ANMELDUNG, KONGRESSGEBÜHREN 28
 - ANREISE 29
 - PRESSE 31
 - ICC DRESDEN 32
- BEGLEITENDE AUSSTELLUNG, IMPRESSUM 37



Prof. Dr. Sara Y. Brucker

Liebe Kolleginnen und Kollegen,
liebe Mitglieder,

wir freuen uns sehr, Sie gemeinsam mit dem Vorstand und Beirat zum 43. Jahreskongress der Deutschen Gesellschaft für Senologie e.V. vom 6. Juni bis 8. Juni 2024 in das Internationale Congress Center in der wunderschönen Stadt Dresden einladen zu dürfen. Unser Kongress trägt das Motto „**Kompetenz – Kooperation – Innovation**“.

Die Senologie hat frühzeitig durch Zentrumsbildung, Zertifizierung, Qualitätskontrollen und Leitlinien zur Verbesserung der Versorgungsqualität von Patientinnen und Patienten beigetragen. **Kompetenz** wurde interdisziplinär und sektorenübergreifend gebündelt und ausgebaut. So können evidenzbasiert und patientinnenzentriert diagnostische Verfahren und Behandlungskonzepte bestmögliche Heilungschancen unter weitgehendem Erhalt der Lebensqualität erreicht werden.

Für dieses Ziel arbeiten die unterschiedlichen Professionen und Fachdisziplinen in **enger Kooperation** hervorragend abgestimmt zusammen. Vom Screening bis zur Palliation, von der Histopathologie bis zur Molekulargenetik, von der operativen Therapie bis zur Systemtherapie, von der Radiotherapie bis zur Rekonstruktion werden Behandlungskonzepte gemeinsam und individualisiert umgesetzt. Hierfür braucht es nicht nur das gegenseitige Vertrauen der Behandlungspartner, sondern auch hochwertiges gemeinsames Know-How über zeitgemäße Therapiestandards.

Zudem werden in Dresden die **hochaktuellen Highlights vom ASCO 2024** präsentiert. Der DGS-Jahreskongress bietet in diesem Kontext eine Plattform, um sowohl die neuesten internationalen Innovationen kritisch zu diskutieren als auch eigene wissenschaftliche Daten zu präsentieren. Es wird zudem eine **Grundlagensitzung** angeboten, in der die beteiligten Fachdisziplinen einen Überblick für senologische Neulinge anbieten. Außerdem werden die wesentlichen Neuerungen der frisch **aktualisierten S3-Leitlinie** Früherkennung, Diagnostik, Therapie und Nachsorge des Mammakarzinoms vorgestellt.



Prof. Dr. Adrien Daigeler



Prof. Dr. Stefanie Weigel



Prof. Dr. Michael P. Lux

Die Senologie ist ein wissenschaftlich hochaktives Fach; **Innovationen** in Diagnostik und Therapie garantieren unsere stetige Fortentwicklung. Allerdings ändern sich auch die politischen, strukturellen und gesundheitsökonomischen Rahmenbedingungen unseres Handelns, was auch organisatorisch und **berufspolitisch** gemeinsame Anstrengungen erfordert. **Personalgewinnung, Ambulantisierung, Krankenhausreform, KI und Big Data** sind nur einige Stichworte, die wir zur Diskussion aufgreifen wollen. Jede Änderung kann auch immer wieder Chancen bieten, um unsere Patientinnen und Patienten nicht nur weiterhin gut, sondern künftig noch besser zu behandeln.

Wir freuen uns schon jetzt auf spannende Vorträge, leidenschaftliche Diskussionen und den intensiven persönlichen Austausch.

Zusammen sind wir Senologie!



Dr. Mario Marx

Prof. Dr. Sara Y. Brucker
Vorsitzende der Deutschen Gesellschaft
für Senologie e.V. (DGS)

Prof. Dr. Stefanie Weigel
Co-Kongresspräsidentin

Dr. Mario Marx
Ehrenkongresspräsident

Prof. Dr. Adrien Daigeler
Kongresspräsident

Prof. Dr. Michael P. Lux
Co-Kongresspräsident

Prof. Dr. Andreas D. Hartkopf
Kongresssekretär



Prof. Dr. Andreas Hartkopf



VORSITZENDE DER DGS E.V.

PROF. DR. SARA Y. BRUCKER
Universitäts-Frauenklinik Tübingen
Department für Frauengesundheit
Forschungsinstitut für Frauengesundheit



CO-KONGRESS- PRÄSIDENTIN 2024

PROF. DR. STEFANIE WEIGEL
Universitätsklinikum Münster
Klinik für Radiologie



EHRENKONGRESS- PRÄSIDENT 2024

DR. MARIO MARX
Elblandklinikum Radebeul
Plastische und
Wiederherstellende Chirurgie



KONGRESS- PRÄSIDENT 2024

PROF. DR. ADRIEN DAIGELER
BG Klinik Tübingen
Klinik für Hand-, Plastische, Rekon-
struktive und Verbrennungschirurgie



CO-KONGRESS- PRÄSIDENT 2024

PROF. DR. MICHAEL P. LUX
Frauenklinik St. Louise, Paderborn
Frauenklinik St. Josefs, Salzkotten
St. Vincenz Kliniken Salzkotten + Paderborn



KONGRESSSEKRETÄR

PROF. DR. ANDREAS HARTKOPF
Universitäts-Frauenklinik Tübingen
Department für Frauengesundheit
Forschungsinstitut für Frauengesundheit

VORSTAND DER DGS E.V.

Vorsitzende der DGS e.V. &
Editor Senologie Zeitschrift
PROF. DR. SARA Y. BRUCKER
Tübingen

Stellv. Vorsitzender der DGS e.V.
PROF. DR. RÜDIGER SCHULZ-WENDTLAND
Erlangen

Schriftführer
PROF. DR. ANDREAS SCHNEEWEISS
Heidelberg

Kassenführer
PROF. DR. BERND GERBER
Rostock

Kongresspräsident 2024
PROF. DR. ADRIEN DAIGELER
Tübingen

Co-Kongresspräsidentin 2024
PROF. DR. STEFANIE WEIGEL
Münster

Co-Kongresspräsident 2024
PROF. DR. MICHAEL P. LUX
Paderborn

Kongresspräsident 2023
PROF. DR. JÜRGEN DEBUS
Heidelberg

Co-Kongresspräsidentin 2023
PROF. DR. ANNETTE LEBEAU
Lübeck

Vertreter Chirurgie
DR. MARIO MARX
Radebeul

Vertreter Gynäkologie
PROF. DR. ACHIM WÖCKEL
Würzburg

Vertreter Innere Medizin
PROF. DR. HANS TESCH
Frankfurt am Main

Vertreterin Pathologie
PROF. DR. ANNETTE LEBEAU
Lübeck

Vertreter Plastische Chirurgie
PROF. DR. CHRISTOPH HEITMANN
München

Vertreter Radiologie (Diagnostik)
PROF. DR. ULRICH BICK
Berlin

Vertreter Radioonkologie
PROF. DR. FREDERIK WENZ
Freiburg

Leiter der Deutschen Akademie für Senologie (DAS)
PROF. DR. MICHAEL P. LUX
Paderborn

WISSENSCHAFTLICHER BEIRAT DER DGS E.V.

Deutsche Gesellschaft für Chirurgie e.V. (DGCH)
PROF. DR. ROLAND CRONER
Magdeburg

Deutsche Gesellschaft für Pathologie e.V. (DGP)
PROF. DR. HANS H. KREIPE
Hannover

Deutsche Röntgengesellschaft e.V. (DRG)
PROF. DR. WALTER HEINDEL
Münster

Deutsche Gesellschaft der Plastischen, Rekon-
struktiven und Ästhetischen Chirurgen e.V. (DGPRÄC)
PROF. DR. THOMAS KREMER
Leipzig

Deutsche Gesellschaft für Radioonkologie e.V. (DEGRO)
PROF. DR. WILFRIED BUDACH
Düsseldorf

Deutsche Gesellschaft für Hämatologie
und Medizinische Onkologie e.V. (DGHO)
PROF. DR. DIANA LÜFTNER
Buckow

Schweizerische Gesellschaft für Senologie
PROF. DR. WALTER P. WEBER
Basel, Schweiz

Österreichische Gesellschaft für Senologie
PROF. DR. ALEXANDRA RESCH
Wien, Österreich

Deutsche Krebsgesellschaft e.V. (DKG)
PROF. DR. OLAF ORTMANN
Regensburg

Arbeitsgemeinschaft Gynäkologische Onkologie e.V.
(AGO)
PROF. DR. WOLFGANG JANNI
Ulm

Arbeitsgemeinschaft für ästhetische, plastische und
wiederherstellende Operationsverfahren in der
Gynäkologie e.V. (AWOgyn)
PROF. DR. CHRISTINE SOLBACH
Frankfurt am Main

Zertifizierungskommission „Brustkrebszentren“
PROF. DR. ANTON SCHARL
Oberaudorf

Deutsches Netzwerk für Versorgungsforschung e.V.
PROF. DR. UTE-SUSANN ALBERT
Würzburg

Stiftung Deutsche Krebshilfe
PROF. DR. WALTER JONAT
Kiel

Zentrum für Familiären Brust- und Eierstockkrebs
PROF. DR. RITA SCHMUTZLER
Köln

FrauenSelbsthilfe nach Krebs e.V.
HEDY KEREK-BODDEN
Bonn

Interessengemeinschaft der Programm-
verantwortlichen Ärzte Deutschland e.V.
DR. TONI VOMWEG
Koblenz



PROGRAMMÜBERSICHT DONNERSTAG, 06. JUNI 2024

	SAAL 3	SAAL 4	SAAL 5	KONFERENZ 1	KONFERENZ 2
08:30					
09:00					
09:30	OXFORD DEBATTE Krankenhausreform 2024 - alles wird besser!?	Adjuvante endokrine Therapie - present and future	Innovationen in der Mammachirurgie	Augmentation und Brustrekonstruktion: Bildinterpretation und interdisziplinäres Management	Studies of Excellence
10:00					
10:30					
11:00	MITTAGSPAUSE UND BESUCH DER INDUSTRIEAUSSTELLUNG, LUNCHSYMPOSIEN				
11:30					
12:00					
12:30					
13:00	ERÖFFNUNGS- VERANSTALTUNG				
13:30					
14:00	OXFORD-DEBATTE DCIS - müssen wirklich alle bestrahlt werden?	Hormone und Brustkrebsrisiko	Deeskalation der Therapie des frühen Mamma- karzinoms	Flächendeckende Diagnos- tik und Therapie von Brust- krebs: Erreichtes und Potenziale	Molekulare Subtypisierung des TNBC für eine verbesserte zielgerichtete Therapie
14:30					
15:00					
15:30	KAFFEEPAUSE UND BESUCH DER INDUSTRIEAUSSTELLUNG				
16:00	Post ASCO - Livestream -				Autologe Rekonstruktion - die wichtigen Kleinigkeiten
16:30					
17:00					
17:30				Das Wichtigste vom Tage I	
18:00					

■ Bildgebung ■ Forschung, Zukunftsvisionen, Leitlinien ■ Genetik/Pathologie ■ Operativ ■ Strahlentherapie ■ Therapie ■ Varia

PROGRAMMÜBERSICHT DONNERSTAG, 06. JUNI 2024

	KONFERENZ 3/4	KONFERENZ 5	KONFERENZ 6	KONFERENZ 8/9	SEMINAR 1
08:30					
09:00					
09:30	Minimal-invasive Diagnostik und Therapie im Fokus	Brustrekonstruktion und Komplikationen	Entscheidungsfindung in der Onkologie - Bedeutung der Patientenbeteiligung	KURS Intraoperativer Ultraschall (IOUS): Wie wird's gemacht?	DAS Modul 1: Innere Medizin
10:00					
10:30					
11:00					
11:30					
12:00					
12:30					
13:00					
13:30					
14:00	Werden gültige Leitlinien umgesetzt?	Versorgung von Hochrisiko- patientinnen - interdisziplinäre und transsektorale Zusammenarbeit	Digitalisierung in der patientenzentrierten Versorgung	KURS Mammastanze, Drahmarkierung, Clipmarkierung und Co.	DAS Modul 2: Gynäkologie
14:30					
15:00					
15:30					
16:00	Das metastasierte Mamma- karzinom: Therapeutisches Vorgehen anhand von Fallbeispielen			KURS Wundversorgung	
16:30					
17:00					
17:30					
18:00					

■ Versorgung/Komplementärmedizin ■ Industriesymposien ■ DAS-Module

PROGRAMMÜBERSICHT FREITAG, 07. JUNI 2024

	SAAL 3	SAAL 4	SAAL 5	KONFERENZ 1	KONFERENZ 2
07:30				Ordentliche Mitgliederversammlung der DGS e.V.	
08:00					
08:30					
09:00	State of the Art - primäres Mammakarzinom	Herausforderungen in der klinischen Praxis	Hilfe am Ende des Lebens	Digitalisierung und künstliche Intelligenz - Zukunft der Pathologie	Brustformung - Herausforderung und Möglichkeiten, Eigengewebe, Implantate
09:30					
10:00	KAFFEEPAUSE UND BESUCH DER INDUSTRIEAUSSTELLUNG				
10:30					
11:00	OXFORD-DEBATTE Ki67 macht Multigenanalyse überflüssig!	Gendiagnostikboard live - komplexe Fälle interdisziplinär lösen	Forschung in zertifizierten Brustkrebszentren	10 Jahre PRAEGNANT	Update aktuelle Studien in der operativen Senologie
11:30					
12:00	MITTAGSPAUSE UND BESUCH DER INDUSTRIEAUSSTELLUNG, LUNCHSYMPOSIEN				
12:30					
13:00					
13:30					
14:00					
14:30	Tumorboard metastasiert	Therapiekonzepte und molekulare Marker als Basis moderner klinischer Forschung	Brustimplantate Update - ASIA, BII, BIA-ALCL, Register	Geschlechtsinkongruenz - geschlechtsangleichende Brustchirurgie	Ultraschall in der Senologie
15:00					
15:30	POSTERBEGEHUNG UND BESUCH DER INDUSTRIEAUSSTELLUNG				
16:00					
16:30					
17:00	OXFORD-DEBATTE Implantatposition - präpektoral ist besser!	Essentials for Beginners	Schulmedizin meets Komplementärmedizin - Nebenwirkungen bewältigen	Die geriatrische Patientin: Eine Herausforderung in einer immer älter werden Gesellschaft für Klinik und Praxis	Das Wichtigste vom Tage II
17:30					
18:00					

■ Bildgebung ■ Forschung, Zukunftsvisionen, Leitlinien ■ Genetik/Pathologie ■ Operativ ■ Strahlentherapie ■ Therapie ■ Varia

PROGRAMMÜBERSICHT FREITAG, 07. JUNI 2024

	KONFERENZ 3/4	KONFERENZ 5	KONFERENZ 6	KONFERENZ 8/9	SEMINAR 1	
07:30						07:30
08:00						08:00
08:30						08:30
09:00	Sitzung AG BreastCare Nurses	Eine Kette ist so stark wie all ihre Glieder	Supportivtherapie - Neues für die klinische Praxis	KURS Moderne Mammadiagnostik - Ihre Diagnose bitte	DAS Modul 3: Radiologie	09:00
09:30						09:30
10:00	KAFFEEPAUSE UND BESUCH DER INDUSTRIEAUSSTELLUNG					10:00
10:30						10:30
11:00	KI in der Senologie - wohin geht die Reise?	Artificial intelligence (AI) in senology - update	Werden unsere Patientinnen ausreichend psychonkologisch und sexualmedizinisch versorgt?	KURS Operativer Basiskurs: Brusterhaltende Therapie - Techniken für jede Situation	DAS Modul 4: Pathologie	11:00
11:30						11:30
12:00	MITTAGSPAUSE UND BESUCH DER INDUSTRIEAUSSTELLUNG, LUNCHSYMPOSIEN					12:00
12:30						12:30
13:00					DAS Modul 5: Chirurgie	13:00
13:30						13:30
14:00						14:00
14:30	Lernen an Fällen: Case-based Review	Aktuelles vom Deutschen Konsortium Familiärer Brust- und Eierstockkrebs	Krebs und Armut	KURS Workshop Mikrochirurgie		14:30
15:00					15:00	
15:30	POSTERBEGEHUNG UND BESUCH DER INDUSTRIEAUSSTELLUNG				15:30	
16:00					DAS Modul 5: Chirurgie	16:00
16:30						16:30
17:00	Von der Idee zur klinischen Versorgung: Translation als Motor der Wissenschaft	BI-RADS 6th Edition: Was ändert sich?	Lymphödem nach Mammakarzinom - Diagnostik, neue Erkenntnisse & Therapieoptionen sekundärer Gewebsödeme	KURS Reduktionsplastik: Welche Technik ist die Beste? Planung, OP-Technik, Tricks und Pitfalls		17:00
17:30						17:30
18:00					18:00	
18:30					18:30	

■ Versorgung/Komplementärmedizin ■ Industriesymposien ■ DAS-Module

PROGRAMMÜBERSICHT SAMSTAG, 08. JUNI 2024

	SAAL 3	SAAL 4	SAAL 5	KONFERENZ 1	KONFERENZ 2
08:00					
08:30					
09:00	OXFORD-DEBATTE Genexpressionstest für die Therapieentscheidung bei wirklich allen Patientinnen?	Postoperative Komplika- tionen nach Brustrekon- struktion - interdisziplinär	Die Kolibris unter den Mammakarzinomen - interdisziplinär diskutiert	Sexualität - kann integrative Medizin helfen?	Altersausweitung im Mammographie-Screening: Was kommt auf uns zu?
09:30					
10:00					
10:30	(Neo)adjuvante Therapie - Deeskalation oder Eskalation	Hirnmetastasen	2034 - wie behandeln wir in 10 Jahren?	Lappenplastik	Konsensuskonferenz: Liquid Biopsy - Stellenwert und Chancen
11:00					
11:30	POSTERBEGEHUNG UND BESUCH DER INDUSTRIEAUSSTELLUNG				
12:00					
12:30					
13:00	DCIS: Wo stehen wir 2024?	Systemtherapie des fortgeschrittenen Mammakarzinoms	Rekonstruktion und Bestrahlung		KURS Sonographie für SenologInnen
13:30					
14:00					
14:30					
15:00					

■ Bildgebung ■ Forschung, Zukunftsvisionen, Leitlinien ■ Genetik/Pathologie ■ Operativ ■ Strahlentherapie ■ Therapie ■ Varia

PROGRAMMÜBERSICHT SAMSTAG, 08. JUNI 2024

	KONFERENZ 3/4	KONFERENZ 5	KONFERENZ 6	KONFERENZ 8/9	SEMINAR 1
08:00					
08:30					DAS Modul 6: Radioonkologie
09:00	Therapieadhärenz steigern - Überleben verbessern	Was uns Chefärzte/-innen bewegt	Interdisziplinäre Senologie - vom Tastbefund zur OP	KURS Psychoonkologie, Resilien- zstärkung und das Mitteilen schlechter Nachrichten ...	
09:30					
10:00					
10:30	Die Mastektomie und die Optionen danach	Bewegung, Ernährung und mentale Gesundheit	Tipps und Tricks für das Molekulare Tumorboard	KURS Pleurapunktion und Aszitespunktion	
11:00					
11:30	POSTERBEGEHUNG UND BESUCH DER INDUSTRIEAUSSTELLUNG				
12:00					DAS Modul 7: Plastische Chirurgie
12:30					
13:00	Interdisziplinäre S3-Leitlinie Mammakarzinom aktualisiert	Interdisziplinäres Tumorboard: Fokus Nebenwirkungen	Hormone, Kinderwunsch und Fertilität bei Brustkrebs	KURS Interdisziplinärer Kurs für SenologInnen: Phylloides Tumoren	
13:30					
14:00					
14:30					
15:00					

■ Versorgung/Komplementärmedizin ■ Industriesymposien ■ DAS-Module



DEUTSCHE AKADEMIE FÜR SENOLOGIE
CALL FOR ABSTRACTS
PREISAUSSCHREIBUNGEN DER DGS e.V.



MODULE

DONNERSTAG, 06. JUNI 2024

09:30 - 12:30	■ DAS Modul 1: Innere Medizin
12:30 - 13:30	PAUSE
13:30 - 14:30	■ Eröffnungsveranstaltung des 43. Jahreskongresses der DGS e.V.
14:45 - 17:45	■ DAS Modul 2: Gynäkologie

FREITAG, 07. JUNI 2024

08:45 - 11:45	■ DAS Modul 3: Radiologie
11:45 - 12:30	PAUSE
12:30 - 15:30	■ DAS Modul 4: Pathologie
15:30 - 16:00	PAUSE
16:00 - 19:00	■ DAS Modul 5: Chirurgie

SAMSTAG, 08. JUNI 2024

08:30 - 11:30	■ DAS Modul 6: Radioonkologie
11:30 - 12:00	PAUSE
12:00 - 15:00	■ DAS Modul 7: Plastische Chirurgie

Mit der Gründung einer Fortbildungsakademie hat sich die Deutsche Gesellschaft für Senologie e.V. (DGS) zum Ziel gesetzt, ein qualifiziertes und strukturiertes Fortbildungsprogramm auf dem Gebiet der Senologie zu entwickeln. Die Deutsche Gesellschaft für Senologie e.V. (DGS) verpflichtet sich seit 1981 der Brustgesundheit von Frauen. Ein besonderes Anliegen der DGS e.V. ist es, den Erfahrungsaustausch zwischen WissenschaftlerInnen unterschiedlicher medizinischer Disziplinen sowie Leistungserbringenden im Gesundheitswesen anzuregen.

■ INTERDISZIPLINARITÄT IST PROGRAMM!

Die Fortbildungsakademie DAS bietet ein qualifiziertes und strukturiertes Fortbildungsprogramm auf dem Gebiet der Senologie. Dieses Programm wird bewusst ohne finanzielle Unterstützung der Industrie durchgeführt. Es besteht aus einem theoretischen Teil mit sieben Modulen als auch einem praktischen Teil mit dem Erfahrungsaustausch in ausgewählten zertifizierten Brustzentren. Abgeschlossen wird das Fortbildungsprogramm mit dem Erwerb des Zertifikats der DAS. Und durch alle Bereiche zieht sich ein Leitfaden - die Interdisziplinarität. Das Konzept der DAS wurde gemeinsam mit Ansprechpartnern der in der DGS e.V. vertretenen Fachgebiete Gynäkologie, Chirurgie, Radiologie, Pathologie, Innere Medizin, Radioonkologie und Plastische Chirurgie entwickelt.

■ ZIEL UND KONZEPT

Für die interdisziplinäre Gesellschaft der SenologInnen, die Deutsche Gesellschaft für Senologie e.V. (DGS), ist der Austausch innerhalb der Gesellschaft mit allen beteiligten Fachdisziplinen von besonderer Bedeutung. Die Deutsche Akademie für Senologie (DAS) verfolgt daher das besondere Ziel, mit ihren Fortbildungsangeboten die Kompetenz in den anderen Fachdisziplinen neben der eigenen Spezialisierung zu erhöhen.

■ TEILNAHMEBEDINGUNGEN

Die Teilnahme am Fortbildungsprogramm der DAS als auch der Erwerb des Zertifikats ist für alle ÄrztInnen möglich, welche die Fachgebietsbezeichnung oder mindestens drei Jahre Weiterbildungszeit in einem Fachgebiet besitzen, welches gemäß Vorstandsmitgliedschaft als Fach innerhalb der Deutschen Gesellschaft für Senologie e.V. vertreten ist; d.h. Gynäkologie, Chirurgie, Radiologie, Pathologie, Innere Medizin, Radioonkologie und Plastische Chirurgie. Eine Mitgliedschaft in der Deutschen Gesellschaft für Senologie e.V. wird vorausgesetzt.

Für den Erwerb des Zertifikates der DAS ist die erfolgreiche Absolvierung der sieben theoretischen Module als auch des praktischen Teils des Fortbildungsprogramms innerhalb von zwei Jahren nach Anmeldung erforderlich.

Eine separate Anmeldung für die Teilnahme an den Fortbildungsmodulen der DAS ist zwingend erforderlich.

Auf folgender Webseite können Sie sich für die Theorie- sowie die Praxismodule der DAS anmelden: <https://www.senologie.org/akademie-das/termine-und-anmeldung/registrierung>

■ KONTAKT

Für Fragen und Anregungen stehen Ihnen die Mitarbeitenden der Geschäftsstelle gerne zur Verfügung.

+49 (0)30 - 514 883 347
 akademie@senologie.org
www.senologie.org/akademie-das



In die Praxis umgesetzt wird dies wie folgt: Für jede in der DGS e.V. vertretene Fachrichtung wurde ein eigenes Fortbildungsmodul konzipiert, d.h. für die Richtungen Pathologie, Radiologie, Gynäkologie, Radioonkologie, Chirurgie, Plastische Chirurgie und Innere Medizin. Mit dem Besuch von sieben Theoriemodulen und einer Praxiswoche (fünf Arbeitstage) kann so das „Zertifikat der Deutschen Akademie für Senologie“ erworben werden. Mit diesem modularen Angebot wird ein interdisziplinäres, strukturiertes Fortbildungsprogramm in der Senologie geschaffen, welches die Spezialkenntnisse vernetzt und einen tieferen Einblick in die Nachbardisziplinen erlaubt.

■ „PRACTICAL INSIGHT“

Unter dem Motto „Practical insight“ sollen Kenntnisse der Arbeitswelt der Nachbardisziplinen gewonnen werden, mit denen die Teilnehmenden die eigene Kompetenz stärken: Je besser der Überblick über die Schnittstellen zu den angrenzenden Gebieten und deren Tätigkeit ist, umso besser die Argumentation in der interdisziplinären Tumorkonferenz. Der Mehrwert für die Behandelnden ist der Mehrwert für die Patientinnen!

■ DAS ZERTIFIKAT

Nach erfolgreicher Absolvierung aller Module verleiht die DAS das Fortbildungszertifikat der Deutschen Akademie für Senologie. Das Fortbildungsprogramm der DAS dient dem eigenen Weiterkommen, in dem Grundlagen vertieft und Kenntnisse nach dem aktuellsten Stand der Wissenschaft aufgefrischt werden. **Die Gesamtkosten zum Erwerb des Fortbildungszertifikates betragen 1.000,00 EUR.** Sie haben zwei Jahre zur Verfügung, um alle Module abzuschließen. Die Reise-, Übernachtungs- und Verpflegungskosten sind nicht in den Gesamtkosten enthalten. Das Programm wird bewusst ohne finanzielle Unterstützung der Industrie durchgeführt.

■ ABSTRACTEINREICHUNG

Ab sofort steht Ihnen das Online-System zur Einreichung Ihres Abstracts zur Verfügung. Über die Kongresshomepage www.senologiekongress.de gelangen Sie zu dem Online-Abstractformular.

Bitte beachten Sie, dass Abstracts ausschließlich über das Online-Abstractformular bis **spätestens Mittwoch, 31. Januar 2024, eingereicht werden können**. Per Fax, E-Mail oder postalisch eingereichte Abstracts können leider keine Berücksichtigung finden. Eine Mitteilung über die Annahme Ihres Abstracts erhalten Sie nach der Begutachtung.

Der Vorstand sowie das Kongresspräsidium der Deutschen Gesellschaft für Senologie e.V. haben sich dieses Jahr erneut entschieden, die 30 besten Abstracteinträge (d.h. 25 Oral presentations und 5 Posterpräsentationen) mit einem **Preisgeld in Höhe von jeweils 300,00 EUR zu würdigen**. Zudem kommen die präsentierenden AutorInnen der besten 30 Abstracts in den Genuss einer kostenfreien Kongressteilnahme. Wir sind davon überzeugt, dass diese Integration die Qualität des wissenschaftlichen Programms aufwertet und unser Nachwuchs hierdurch die entsprechende Wertschätzung erhält.

ACHTUNG!

Die Einreichungsfrist wird **nicht** verlängert. Abstracts, die nach der Frist eingehen, können nicht mehr berücksichtigt werden.

■ ABSTRACT-KATEGORIEN

- Operative Therapie
- Systemtherapie
- Translationale Forschung
- Trial in Progress
- Radioonkologie
- Radiologie/Bildgebende Diagnostik
- Pathologie/Molekulare Diagnostik
- Versorgungsforschung/Brustzentren/Comprehensive Cancer Centers
- Varia

■ FORMALE KRITERIEN

- Für die Einreichung eines Abstracts müssen Sie im ersten Schritt einen persönlichen Account einrichten. Nach dem Einrichten eines persönlichen Accounts im Abstract-Einreichungssystem erhalten Sie eine Bestätigung Ihrer Zugangsdaten (um z.B. Ihr Abstract vor Einreichung kontinuierlich zu bearbeiten). Diese Kombination ist auch bei weiteren Abstracteinträgen gültig und verhindert eine erneute Eingabe Ihrer Adressdaten. Stellen Sie sicher, dass Sie eine gültige E-Mail-Adresse verwenden.
- Abstracts können in deutscher und englischer Sprache eingereicht werden.
- Der Abstracttext darf max. 250 Wörter enthalten.
- Das Abstract sollte untergliedert sein in die Bereiche: Zielsetzung, Materialien/Methoden, Ergebnisse und Zusammenfassung.
- Grafiken oder Abbildungen können im jpg- oder gif-Format eingereicht werden. Die maximale Pixelgröße eines Bildes beträgt 600 (Breite) x 800 (Höhe) Pixel und 500 KB. Es darf nur eine Grafik pro Abstract eingereicht werden. Beachten Sie bitte, dass pro Grafik 50 Wörter abgezogen werden.
- Sie dürfen maximal eine Tabelle mit maximal 10 Zeilen x 10 Spalten einbinden. Für jede Zeile einer Tabelle werden 10 Wörter abgezogen.
- Abstracts werden 1:1 weiterverwendet. Achten Sie daher bitte auf Rechtschreibung und Grammatik; Abstracts werden vor Veröffentlichung im Abstractband nicht lektoriert. Änderungen sind nach der Einreichung nicht mehr möglich.
- Bitte kontrollieren Sie, dass der Name, die Anschrift und die E-Mail-Adresse des Einreichenden vollständig und richtig angegeben werden.
- Die Anzahl der Co-AutorInnen ist nicht limitiert.
- Conflict of Interest: Für die Einreichung des Abstracts benötigen Sie von allen AutorInnen eine Auflistung möglicher Interessenkonflikte bzw. den Ausschluss möglicher Interessenskonflikte.

■ RICHTLINIEN

- Das eingereichte Abstract darf an keiner anderen Stelle veröffentlicht werden. Die Veröffentlichung in der Zeitschrift „Senologie – Zeitschrift für Mammadiagnostik und -therapie“ ist somit die Erstpublikation. Die AutorInnen übertragen alle Rechte an der verlegerischen Leistung im Zusammenhang mit der redaktionellen Aufbereitung, Veröffentlichung und Verbreitung des Beitrags an die Thieme-Verlagsgruppe. Das Urheberrecht bleibt hiervon unberührt.
- Einreichende übernehmen die Verantwortung für die Richtigkeit der übermittelten Daten und für eventuelle Urheberrechtsverletzungen.
- Industrieunternehmen: Abstracts für Firmenpräsentationen oder Marketingzwecke sind nicht zugelassen. Wissenschaftliche Arbeiten oder Studien sind davon nicht betroffen. Angenommene Abstracts dürfen nur vom wissenschaftlich Verantwortlichen vertretend vorgestellt werden.
- Einreichende dürfen eine Präferenz der Abstractpräsentation angeben; die finale Entscheidung obliegt dem Kongresspräsidium.

■ NACH ERFOLGTER EINREICHUNG

- Nach erfolgreicher Einreichung Ihres Abstracts, erhält der/die korrespondierende AutorIn automatisch eine E-Mail-Bestätigung mit der Referenznummer Ihres Abstracts (für eventuelle Rückfragen und Folgekorrespondenz). Sollten Sie keine Bestätigung erhalten, setzen Sie sich bitte mit der KelCon GmbH unter senologie@kelcon.de in Verbindung.
- Alle eingereichten Abstracts werden von mindestens zwei gutachtenden Personen anonymisiert bewertet.
- Der/Die korrespondierende AutorIn erhält nach dem Review-Prozess per E-Mail eine Benachrichtigung, ob das Abstract angenommen oder abgelehnt wurde. Ausführliche Angaben betreffend Präsentation von Postern und Vorträgen werden rechtzeitig übersandt.

- Der/Die präsentierende AutorIn muss sich über das Online-Anmeldeformular zum Kongress anmelden. Die Einreichung eines Abstracts gilt nicht als Kongressregistrierung

■ AUTORINNEN-VARIANTEN IM ÜBERBLICK

- ErstautorIn: Vorgabe seitens der DGS e.V. ist, dass der/die ErstautorIn auch gleichzeitig der/die präsentierende AutorIn ist. Anderweitige Einreichungskonstellationen führen automatisch zur Ablehnung des Abstracts.
- Korrespondierende/r AutorIn: Jegliche Kommunikation in Bezug auf die Abstracteinträge wird über die angegebene E-Mail-Adresse erfolgen.
- Präsentierende/r AutorIn (=ErstautorIn): Nur der/die präsentierende AutorIn ist berechtigt, sich für den Kongress über das Online-Anmeldeformular zum vergünstigten Tarif anzumelden. Die Präsentation des Abstracts obliegt ausschließlich dem/der präsentierenden AutorIn. Sämtliche Informationen werden vom korrespondierenden an den/die präsentierende/n AutorIn weitergegeben.
- Co-AutorInnen: Führen Sie bitte bei der Einreichung alle weiteren AutorInnen nach gewünschter Reihenfolge auf. Bitte beachten Sie, dass Änderungen der angegebenen Daten nach erfolgreicher Einreichung nicht möglich sind.

■ ANMELDUNG ZUM KONGRESS

- Präsentierende AutorInnen mit angenommenem Abstract melden sich zum Kongress über das Online-Anmeldeformular an. Die Buchung von mindestens einer Tageskarte ist obligat. Beiträge von AutorInnen ohne Kongressanmeldung werden nicht publiziert. Bitte beachten Sie die mitgeteilte Frist zur Kongressanmeldung.

■ DGS-WISSENSCHAFTSPREISE

Die DGS e.V. schreibt einen Preis für herausragende Arbeiten aus, die ein Gebiet des interdisziplinären Spektrums, das die Gesellschaft vertritt, behandelt. Infrage kommen Originalarbeiten oder Übersichtsartikel, die in ihrer Zusammensetzung bisher nicht berücksichtigte Aspekte eines Problems beleuchten. Die Arbeiten dürfen noch nicht, auch nicht teilweise, publiziert oder mit einem Preis einer anderen Gesellschaft ausgezeichnet sein.

Sobald das Manuskript bei der DGS e.V. vorliegt (bitte beachten Sie, dass die Arbeit postalisch versendet werden muss - es gilt das Datum des Poststempels), kann der Verfasser/die Verfasserin die Arbeit bei einer Zeitschrift zur Veröffentlichung einreichen.

Die Form und der Umfang der Arbeit sollten den Kriterien national und international referierter Zeitschriften entsprechen. Der Umfang der Arbeit ist auf 30 A4-Seiten, einseitig beschrieben, begrenzt.

Eingereicht werden muss ein ausgedrucktes Exemplar mit einem Heftstreifen gebunden, bei dem AutorIn und die Co-AutorInnen mit Anschrift nur auf dem Titelblatt aufgeführt sind (nicht auf den weiteren Seiten der Arbeit). Bewerbungen, die per E-Mail zugesendet werden, werden nicht beachtet und sind ungültig.

Es werden zwei Preise vergeben, dotiert mit jeweils 3.000,00 EUR.

Teilnahmeberechtigt sind Mitglieder der Deutschen Gesellschaft für Senologie, die nicht älter als 40 Jahre sind. Sowohl Arbeiten von einzelnen Autoren als auch solche von Arbeitsgruppen sind zugelassen.

Die eingereichten Arbeiten werden an die ModulleiterInnen (FachgutachterInnen) der Deutschen Akademie für Senologie (DAS), ohne Bekanntgabe der AutorInnen, versandt und nach einheitlich vorgegebenen Kriterien beurteilt. Die Vorsitzende der Gesellschaft und der Leiter der DAS entscheiden abschließend über die Vergabe der Preise. Der Rechtsweg ist ausgeschlossen.

Die Preise werden im Rahmen des Jahreskongresses der DGS e.V. vom 06. bis 08. Juni 2024 in Dresden überreicht. Die PreisträgerInnen präsentieren während des Kongresses ihre Arbeiten in einem Kurzvortrag.

Die Arbeiten können bis Donnerstag, den 29. Februar 2024 an folgende Anschrift eingereicht werden:

Deutsche Gesellschaft für Senologie e.V.
Repräsentanz der Fachgesellschaften
Jägerstraße 58-60 · 10117 Berlin



■ KLAUS-DIETER-SCHULZ-VERSORGUNGSFORSCHUNGSPREIS

Die DGS e.V. verleiht auch im Jahr 2024 wieder den Klaus-Dieter-Schulz-Versorgungsforschungspreis.

Prämiert werden Abstracteinreichungen für Poster oder Vorträge zum 43. Jahreskongress auf dem Gebiet der senologischen Versorgungsforschung zu den Themenbereichen: "Früherkennung und Diagnostik des Mammakarzinoms", "Versorgungsqualität" und "Outcome-Forschung". Der Preis wird in Erinnerung an den langjährigen 1. Vorsitzenden der DGS e.V., Herrn Prof. Dr. med. Klaus-Dieter Schulz, vergeben.

Prof. Schulz beeinflusste über 20 Jahre entscheidend die Entwicklung der Onkologie. Als international anerkannter Brustkrebspezialist setzte er Zeichen bei der Diagnostik und Behandlung des Mammakarzinoms. Er förderte maßgeblich die multidisziplinäre Ausrichtung der Senologie, initiierte die Leitlinienentwicklung, die Entwicklung von Brustzentren und baute die Versorgungsforschung mit auf. Mit diesem Preis wollen wir an einen herausragenden Arzt, Kollegen und Menschen erinnern.

Der Preis ist mit 3.000,00 EUR dotiert.

Teilnahmeberechtigt sind Mitglieder der DGS e.V., die nicht älter als 40 Jahre sind. Sowohl Arbeiten von einzelnen AutorInnen als auch solche von Arbeitsgruppen sind zugelassen. Die Bewerbung können Sie über

die Online-Abstracteinreichung auf der Kongresshomepage vornehmen. Die Preise werden im Rahmen des Jahreskongresses der DGS e.V. vom 06. bis 08. Juni 2024 in Dresden überreicht. Der/Die PreisträgerIn präsentiert während des Kongresses ihre Arbeit in einem Kurzvortrag.

Abstract-Einreichungsfrist: Mittwoch, 31. Januar 2024

Information:

KelCon GmbH · Juliane Brühl
Tauentzienstraße 1 · 10789 Berlin

■ NOVARTIS-INNOVATIONSPREIS "JUNIOR MEETS SENIOR"

Mit dem Novartis-Innovationspreis "Junior meets Senior" werden herausragende Innovationen aus dem Gebiet der Onkologie prämiert. Eine Bewerbung ist nicht möglich.

Die Preise sind dotiert mit jeweils 5.000,00 EUR und werden im Rahmen des Jahreskongresses der DGS e.V. vom 06. bis 08. Juni 2024 in Dresden überreicht.



■ KONGRESSORT

ICC Internationales Congress Center Dresden
Ostra-Ufer 2 · 01067 Dresden

■ KONGRESSZEITEN*

Donnerstag, 06. Juni 2024 09:30 - 17:30 Uhr
Freitag, 07. Juni 2024 08:45 - 18:30 Uhr
Samstag, 08. Juni 2024 09:00 - 14:30 Uhr

■ ÖFFNUNGSZEITEN KONGRESSBÜRO*

Donnerstag, 06. Juni 2024 08:30 - 17:45 Uhr
Freitag, 07. Juni 2024 07:30 - 19:00 Uhr
Samstag, 08. Juni 2024 08:00 - 15:00 Uhr

■ ÖFFNUNGSZEITEN INDUSTRIEAUSSTELLUNG*

Donnerstag, 06. Juni 2024 09:00 - 17:00 Uhr
Freitag, 07. Juni 2024 08:30 - 18:30 Uhr
Samstag, 08. Juni 2024 08:30 - 14:30 Uhr

■ KONGRESSHOMEPAGE

Alle Informationen rund um den Jahreskongress finden Sie stets aktuell unter www.senologiekongress.de

■ KONGRESSSPRACHE

Vorträge und Diskussionen sind auf Deutsch.

■ NAMENSSCHILDER

Alle Teilnehmenden sind verpflichtet, das vom Kongressbüro erhaltene Namensschild auf dem Kongress während des gesamten Veranstaltungszeitraums gut sichtbar zu tragen. Es gilt als Eintrittskarte und Legitimation zum Besuch des Kongresses.

■ FOTOGRAFIEREN / FILMAUFNAHMEN

Es ist untersagt, während den wissenschaftlichen Sitzungen ohne ausdrückliche Genehmigung der veranstaltenden Organisation zu fotografieren, zu filmen oder Tonmitschnitte vorzunehmen. Zuwiderhandlung kann den Ausschluss von dem weiteren Kongress zur Folge haben. Während der gesamten Veranstaltung werden im Auftrag der veranstaltenden Organisation Foto- und Filmaufnahmen angefertigt. Die BesucherInnen gestatten mit Betreten des Kongressgeländes sowie mit der Anmeldung zur Veranstaltung die Anfertigung und umfassende Verwertung der Aufnahmen. Die veranstaltende Organisation ist berechtigt, die Nutzungsrechte an den Aufnahmen jeweils Dritten - unter Wahrung der Datenschutzgrundverordnung - einzuräumen, solange die Nutzung dem wissenschaftlichen Zweck dient und in Zusammenhang mit der Veranstaltung steht.

*Änderungen vorbehalten

■ ZERTIFIZIERUNG

Der Jahreskongress wird bei der Sächsischen Landesärztekammer zur Zertifizierung angemeldet. Die Empfehlung der FBA wird beantragt.

■ VERANSTALTENDE ORGANISATION (WISSENSCHAFTLICHER BEREICH)

Deutsche Gesellschaft für Senologie e.V. (DGS)
Repräsentanz der Fachgesellschaften
Jägerstraße 58-60 · 10117 Berlin
Tel. +49 (0)30 - 514 883 345
office@senologie.org · www.senologie.org

■ KONGRESSORGANISATION UND VERANSTALTENDE ORGANISATION (KOMMERZIELLER BEREICH)

KelCon GmbH
Tauentzienstraße 1 · 10789 Berlin
Tel. +49 (0)30 - 679 66 88 500
senologie@kelcon.de · www.kelcon.de

■ HAFTUNG

Gegenüber Teilnehmenden besteht keine Schadensersatzpflicht, wenn die veranstaltende Organisation oder die KelCon GmbH in Fällen höherer Gewalt berechtigt oder aufgrund behördlicher Anordnung oder aus Sicherheitsgründen verpflichtet sind, Änderungen in der Durchführung der Veranstaltung vorzunehmen oder diese abzusagen. Die veranstaltende Organisation, die KelCon GmbH und der Veranstaltungsort haften nicht für leicht fahrlässig verursachte Sach- und Vermögensschäden. Für typische und nicht vorhersehbare Folgeschäden besteht - außer bei Vorsatz - keine Haftung. Die vorstehenden Haftungsbeschränkungen erstrecken sich auch auf die persönliche Schadenersatzhaftung der Angestellten, Vertretende, Erfüllungsgehilfen und Dritten, derer sich im Zusammenhang mit der Durchführung der Veranstaltung bedient wird bzw. mit denen zu diesem Zweck eine vertragliche Vereinbarung geschlossen ist. Es wird im Allgemeinen keine Haftung für verwahrte oder mitgebrachte Gegenstände übernommen.

■ DATENSCHUTZ

Für Ihre Anmeldung zum o. g. Kongress ist das Erheben, Speichern und Verarbeiten Ihrer persönlichen Daten unumgänglich. Dies geschieht ausschließlich zum Zweck der Organisation und Durchführung der Veranstaltung. Ihre Daten werden nur an Dritte weitergegeben, die direkt in den Kongressablauf involviert sind und wenn der organisatorische Ablauf dies erforderlich macht. Unser Unternehmen behandelt alle personenbezogenen Daten nach den Vorgaben der Europäischen DS-GVO und BDSG-Neue Fassung.

ALLGEMEINE HINWEISE

GESAMTTEILNAHME VOR ORT

inkl. Zugang zur on-demand-Mediathek

Mitglied DGS*	235,00 EUR
Nichtmitglied	315,00 EUR
MTA, BCN, Mitglied SHG ¹	125,00 EUR
StudentIn, RentnerIn ¹	kostenfrei

GESAMTTEILNAHME ONLINE

nur on-demand-Mediathek

Mitglied DGS*	235,00 EUR
Nichtmitglied	315,00 EUR
MTA, BCN, Mitglied SHG ¹	125,00 EUR
StudentIn, RentnerIn ¹	kostenfrei

TAGESKARTEN

ohne Zugang zur on-demand Mediathek

Mitglied DGS*	Donnerstag	105,00 EUR
	Freitag	105,00 EUR
	Samstag	85,00 EUR
Nichtmitglied	Donnerstag	145,00 EUR
	Freitag	145,00 EUR
	Samstag	125,00 EUR
MTA, BCN, Mitglied SHG ¹	Donnerstag	65,00 EUR
	Freitag	65,00 EUR
	Samstag	35,00 EUR
StudentIn, RentnerIn ¹	alle Tage	kostenfrei

FORTBILDUNGSKURSE

je Kurs ^{2,3}	90,00 EUR
------------------------	-----------

GESELLSCHAFTSABEND

am Freitag, den 07. Juni 2024	75,00 EUR
-------------------------------	-----------

ANMELDUNG / ONLINE-REGISTRIERUNG

Über die Kongresshomepage www.senologiekongress.de ist die Online-Anmeldung zum Jahreskongress ab Januar 2024 möglich. Anmeldungen per Fax oder E-Mail können leider keine Berücksichtigung finden.

REGISTRIERUNG

KelCon GmbH

Tauentzienstraße 1 · 10789 Berlin

Tel. +49 (0)30 - 679 66 88 51

senologie@kelcon.de

Alle weiteren Informationen rund um die Teilnahmebedingungen, Stornierungsfristen und Buchungskapazitäten entnehmen Sie bitte der Kongresshomepage.

1) Bitte zum Anmeldeformular eine entsprechende Bescheinigung beilegen (SHG = Selbsthilfegruppe, BCN = Breast Care Nurse)

2) Teilnahme ist nur in Verbindung mit der Gesamtteilnahme bzw. einer Tageskarte möglich

3) Die Zahl der Teilnehmenden ist begrenzt, eine rechtzeitige Anmeldung ist erforderlich

* Wie werde ich Mitglied in der Deutschen Gesellschaft für Senologie e.V.?

Bitte füllen Sie den Mitgliedsantrag online unter www.senologie.org aus und senden ihn an die Geschäftsstelle der Deutschen Gesellschaft für Senologie e.V. Bitte beachten Sie, dass der Mitgliedsantrag spätestens vier Wochen vor Kongressbeginn vorliegen muss, damit gewährleistet werden kann, dass Sie zum Zeitpunkt des Jahreskongresses Mitglied der Gesellschaft sind und die günstigere Teilnahmegebühr in Anspruch nehmen dürfen.

ALLGEMEINE HINWEISE



IHRE AN- UND ABREISE

DB Erfolgreich ankommen.
Schon ab 111,80 EUR mit der Bahn deutschlandweit.

Wir bieten Ihnen in Kooperation mit der Deutschen Bahn ein exklusives Angebot für Ihre bequeme An- und Abreise zum DGS-Jahreskongress 2024 an.

So wird für Sie die Reisezeit ganz schnell zu Ihrer Zeit. Nutzen Sie Ihre Hin- und Rückfahrt einfach zum Arbeiten, Lesen oder Entspannen. Für was Sie sich auch entscheiden, Sie reisen in jedem Fall mit dem **Veranstaltungsticket** im Fernverkehr der Deutschen Bahn mit **100% Ökostrom**.

Der Preis für Ihr Veranstaltungsticket zur Hin- und Rückfahrt nach Dresden beträgt¹:

Mit Zugbindung	Vollflexibel
2. Klasse 111,80 EUR	2. Klasse 155,80 EUR
1. Klasse 179,80 EUR	1. Klasse 225,80 EUR

1) Ein Umtausch oder eine Erstattung ist bis zum Tag vor dem 1. Geltungstag gegen ein Entgelt möglich. Es gelten die Umtausch- und Erstattungsbedingungen zum Zeitpunkt der Ticketbuchung gemäß Beförderungsbedingungen der DB für Sparpreise. Ab dem 1. Geltungstag ist der Umtausch oder die Erstattung ausgeschlossen. Bei Tickets mit Zugbindung beträgt die Vorausbuchungsfrist mindestens einen Tag, der Verkauf erfolgt, solange der Vorrat reicht.

Ihre Fahrkarte gilt zwischen dem 05. und 09. Juni 2024 und wird Ihnen durch das Reisebüro der KelCon GmbH zur Verfügung gestellt.

Bitte halten Sie zur Zahlung Ihre Kreditkarte bereit und seien Sie darüber informiert, dass das Reisebüro eine Servicegebühr von 20,00 EUR erhebt.

Unsere Kontaktdaten

KelCon GmbH

Tauentzienstraße 1 · 10789 Berlin

Tel. +49 (0)30 679 66 88 52 · Fax +49 (0)30 679 66 88 55

firmendienst@kelcon.de

BahnCard-, BahnCard Business- oder bahn.bonus Card Inhaber erhalten auf das Veranstaltungsticket bahn.bonus-Punkte.

Weitere Informationen unter www.bahn.de/bahn.bonus.

Wir wünschen Ihnen eine gute Reise!



Interdisziplinäre Kompetenz zum Wohl der Frau

Immer mehr medizinische und gesundheitspolitische Fragen lassen sich nur mit interdisziplinären Konzepten beantworten. Es ist das Ziel der Deutschen Gesellschaft für Senologie e.V. (DGS), den Erfahrungsaustausch zwischen den medizinischen Fachrichtungen zu fördern, die sich mit der Diagnose und Behandlung von Brust-erkrankungen beschäftigen.

Als Mitglied der DGS können Sie an diesem Erfahrungsaustausch in unterschiedlicher Form teilhaben. Austausch an Erfahrungen bedeutet für Sie ein Plus an Informationen. Das sichern Sie sich durch eine Mitgliedschaft.

Jetzt Mitglied werden!



Geschäftsstelle der Deutschen Gesellschaft für Senologie e.V.
Repräsentanz der Fachgesellschaften · Jägerstraße 58-60 · 10117 Berlin
Tel.: +49 (0)30 - 514 883 345 · E-Mail: office@senologie.org

www.senologie.org



Save-The-Date 2024

SENOLOGIE

Post-San Antonio

Dienstag, 23. Januar 2024
ab 18:00 Uhr

Post-ASCO

Donnerstag, 6. Juni 2024
ab 16:00 Uhr

Post-ESMO

Dienstag, 1. Oktober 2024
ab 18:00 Uhr

ONLINE-Veranstaltung

PRESSESERVICE

WILLKOMMEN BEIM PRESSESERVICE DES 43. JAHRESKONGRESSES DER DEUTSCHEN GESELLSCHAFT FÜR SENOLOGIE e.V.!

Das Team der DGS-Pressestelle steht Ihnen vor, während und nach dem Kongress für Ihre Anliegen zur Verfügung. Gerne nehmen wir Sie in unseren Presseverteiler auf und informieren Sie regelmäßig über aktuelle Themen der DGS e.V.

Haben Sie Fragen zum Jahreskongress?
Suchen Sie eine/n ExpertIn oder eine/n InterviewpartnerIn?
Benötigen Sie Informationsmaterial?
Sprechen Sie uns bitte an - wir unterstützen Sie gerne im Rahmen Ihrer Medienarbeit!

Pressestelle
Deutsche Gesellschaft für Senologie e.V.
Repräsentanz der Fachgesellschaften
Jägerstraße 58-60
10117 Berlin

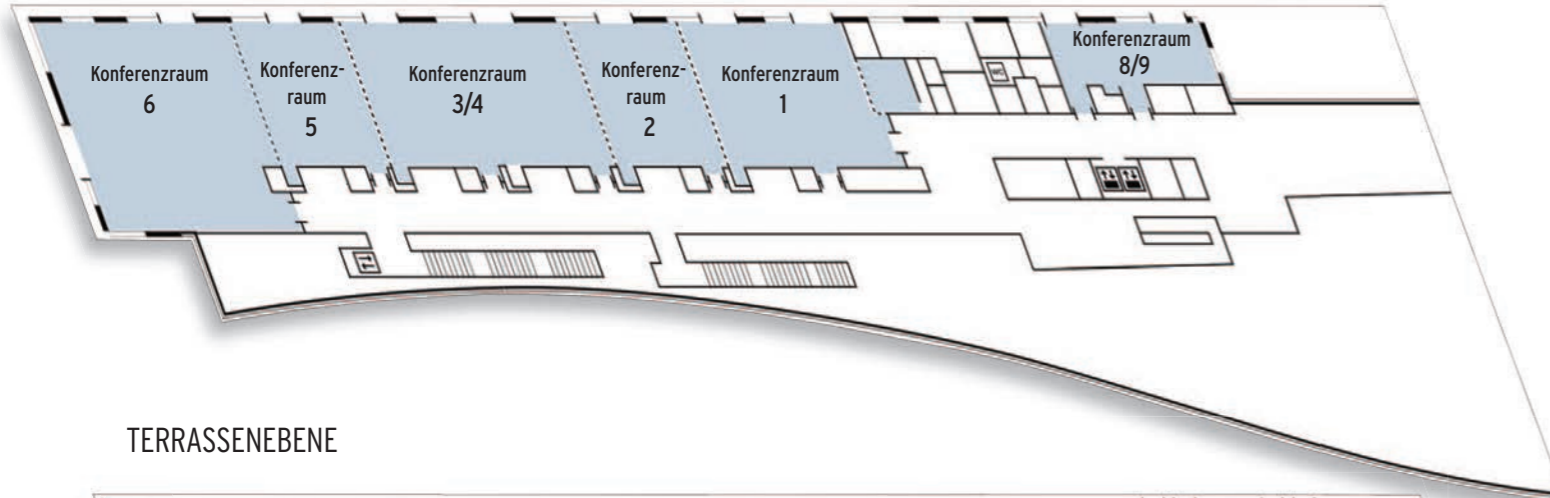
Kontakt
Tel. +49 (0)30 - 514 88 3333
presse@senologie.org
www.senologie.org



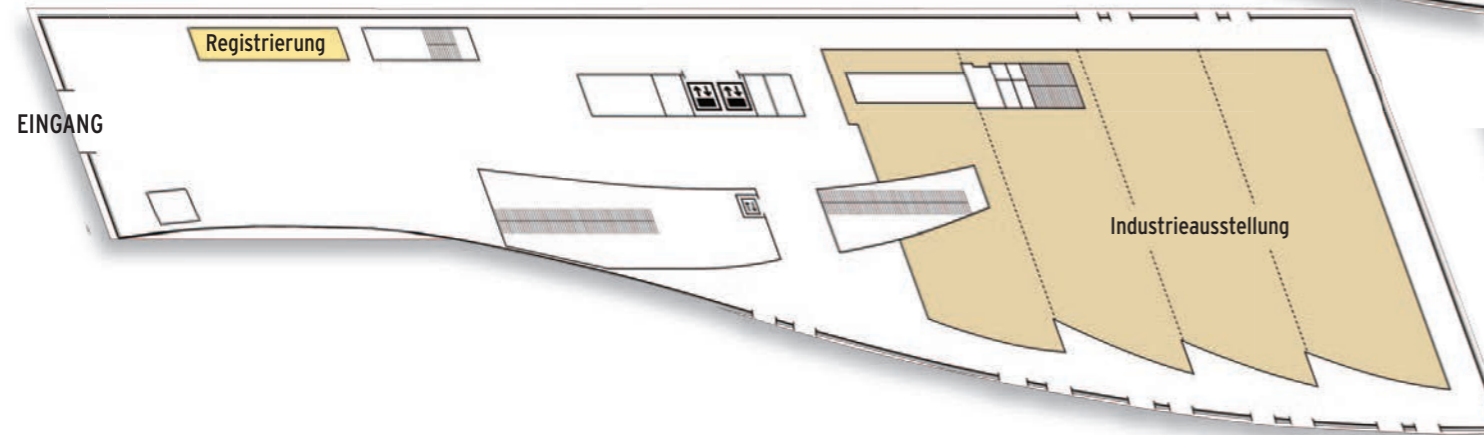
ALLGEMEINE HINWEISE

■ RAUMÜBERSICHT

KONFERENZEBOENE

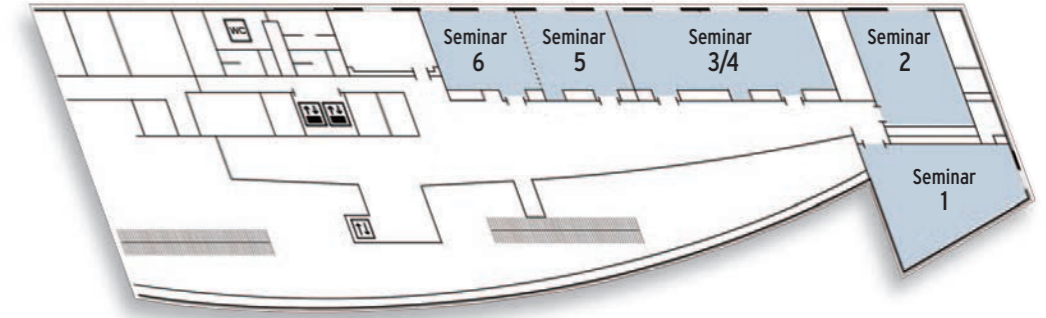


TERRASSENEBOENE

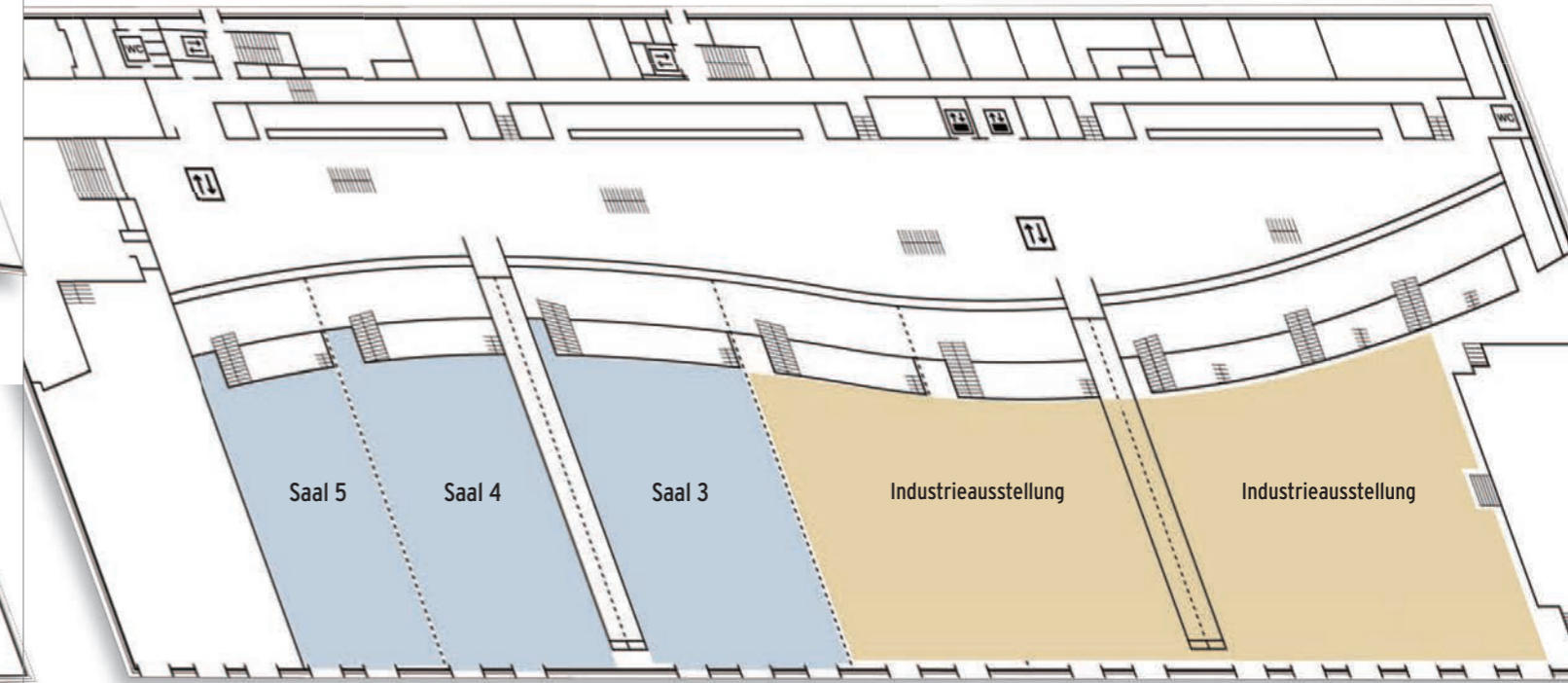


ALLGEMEINE HINWEISE

SEMINAREBOENE



SAALEBOENE



5

JAHRESDATEN¹

Mit Verzenios® das Rezidivrisiko^{#,°} beim frühen Mammakarzinom* langanhaltend reduzieren¹

[°]Des IDFS und DRFS beim frühen Mammakarzinom*¹ *Verzenios® ist in Kombination mit einer ET angezeigt für die adjuvante Behandlung von erwachsenen Patientinnen und Patienten mit HR+, HER2-, nodalpositivem Brustkrebs im frühen Stadium mit einem hohen Rezidivrisiko[°]. [#]Hohes Rezidivrisiko definiert als ≥ 4 positive axilläre Lymphknoten (paLN) oder 1-3 paLN und mind. eins der folgenden Kriterien: Tumorgöße ≥ 5 cm oder histologischer Grad 3.²

ET = endokrine Therapie.

Referenzen: 1. Harbeck N, et al. Oral Presentation at ESMO Congress, Madrid, Spain, October 20th-24th, 2023. (inkl. Appendix) 2. Verzenios® Fachinformation (aktueller Stand).

Bezeichnung der Arzneimittel: Verzenios® 50 mg/100 mg/150 mg Filmtabletten **Zusammensetzung:** arzneilich wirksamer Bestandteil: Jede Filmtablette enthält entsprechend der Bezeichnung 50 mg, 100 mg bzw. 150 mg Abemaciclib; sonstige Bestandteile: Tablettkern: Croscarmellose Natrium, Lactose Monohydrat, Mikrokristalline Cellulose, Siliciumdioxid Hydrat, Natriumstearylfumarat; Filmüberzug: Poly(vinylalkohol) (E1203), Titandioxid (E171), Macrogol (E1521), Talkum (E553b), Eisen(III) hydroxid oxid x H₂O (E172) [nur bei 50 mg und 150 mg Tabletten], Eisen(III) oxid (E172) [nur bei 50 mg Tabletten]. **Anwendungsgebiete:** *Brustkrebs im frühen Stadium:* Verzenios ist in Kombination mit einer endokrinen Therapie angezeigt für die adjuvante Behandlung von erwachsenen Patientinnen und Patienten mit Hormonrezeptor (HR)-positivem, humanem epidermalem Wachstumsfaktor-Rezeptor 2 (HER2)-negativem, nodal-positivem Brustkrebs im frühen Stadium mit einem hohen Rezidivrisiko (siehe Fachinformation Abschnitt 5.1). Bei prä- oder perimenopausalen Frauen sollte die endokrine Aromatasehemmer-Therapie mit einem LHRH-Agonisten (LHRH= Luteinising Hormone Releasing Hormone) kombiniert werden. *Fortgeschrittener oder metastasierter Brustkrebs:* Verzenios ist angezeigt zur Behandlung von Frauen mit Hormonrezeptor (HR)-positivem, humanem epidermalem Wachstumsfaktor-Rezeptor-2 (HER2)-negativem lokal fortgeschrittenem oder metastasiertem Brustkrebs in Kombination mit einem Aromatasehemmer oder Fulvestrant als initiale endokrine Therapie oder bei Frauen mit vorangegangener endokriner Therapie. Bei prä- oder perimenopausalen Frauen sollte die endokrine Therapie mit einem LHRH-Agonisten kombiniert werden. **Gegenanzeigen:** Überempfindlichkeit gegen den Wirkstoff oder einen der sonstigen Bestandteile. **Nebenwirkungen:** *Sehr häufig:* Infektionen, Neutropenie, Leukopenie, Anämie, Thrombozytopenie, Lymphopenie, verminderter Appetit, Kopfschmerzen, Dysgeusie, Schwindel, Diarrhö, Erbrechen, Übelkeit, Stomatitis, Alopezie, Pruritus, Ausschlag, Pyrexie, Fatigue, und ALT- und AST Erhöhung *Häufig:* erhöhter Tränenfluss, venöse Thromboembolie, ILD/ Pneumonitis, Dyspepsie, Störungen im Bereich der Nägel, trockene Haut, Muskelschwäche *Gelegentlich:* febrile Neutropenie **Warnhinweise:** Arzneimittel für Kinder unzugänglich aufbewahren. Enthält Lactose. Weitere Warnhinweise siehe Fachinformation. Verschreibungspflichtig **Zulassungsinhaber:** Eli Lilly Nederland B.V.; Papendorpseweg 83; 3528 BJ Utrecht; Niederlande. *Ansprechpartner in Deutschland:* Lilly Deutschland GmbH, Werner-Reimers-Straße 2 4, D 61352 Bad Homburg. **Stand der Information:** Juni 2023.

Lilly

EndoPredict®

Breast Cancer Prognostic Test

Kombiniert Molekularbiologie,
Lymphknotenstatus und
Tumorgöße für höchste
Genauigkeit

Eindeutige und handlungsorientierte Ergebnisse

Prognostisch

Risiko für Fernrezidive
bis zu 15 Jahre

Prädiktiv

Individueller
Chemotherapie-Nutzen

Zuverlässige Behandlungsentscheidungen für Ihre **post- und prämenopausalen ER+ HER2-** Brustkrebspatientinnen mit **NO und N1-Erkrankung.**



Erfahren Sie mehr

Myriad
genetics



BEGLEITENDE AUSSTELLUNG

■ VERANSTALTENDE ORGANISATION DER FACHBEGLEITENDEN AUSSTELLUNG

Der 43. Jahreskongress der Deutschen Gesellschaft für Senologie e.V. wird von einer fachbezogenen Industrieausstellung und themenspezifischen Industrieveranstaltungen (Symposien/Workshops) begleitet.

Nutzen Sie diese Plattform und präsentieren Sie sich vom 06. bis zum 08. Juni 2024 im ICC Internationales Congress Center Dresden vor rund 3.000 Teilnehmenden.

Sie wünschen weitere Informationen oder haben Fragen zu etwaigen Sponsoringmöglichkeiten?!

Zu allen Themen rund um die Industrieausstellung wenden Sie sich an:

KelCon GmbH · Thomas Hausfeld

Tauentzienstraße 1 · 10789 Berlin

Tel. +49 (0)30 - 679 66 88 502

Fax +49 (0)30 - 679 66 88 55

senologie-sponsoring@kelcon.de · www.kelcon.de

IMPRESSUM

Herausgeber, verantwortlich für den redaktionellen Inhalt	Deutsche Gesellschaft für Senologie e.V. Repräsentanz der Fachgesellschaften Jägerstraße 58-60 · 10117 Berlin
Programmerstellung und Kongressorganisation	KelCon GmbH Taubentzienstraße 1 · 10789 Berlin senologie@kelcon.de · www.kelcon.de
Layout, Satz	LeichtDesign Susanne Leicht · susanne@leichtdesign.de www.leichtdesign.de
Redaktionsschluss	14.12.2024

BEGLEITENDE AUSSTELLUNG

Firma	Ort	Umfang	Leistung
BIP Biomed. Instrumente und Produkte GmbH	Türkenfeld	3.960,00 €	Standfläche
Exact Sciences	Köln	34.400,00 €	Standfläche
Gilead Sciences GmbH	München	4.600,00 €	Anzeige
Hilotherm GmbH	Argenbühl	18.350,00 €	Standfläche, Anzeige
Klinik Bad Oexen	Bad Oeynhausen	3.010,00 €	Standfläche
KLINIKA Medical GmbH	Usingen	2.970,00 €	Standfläche
Kooperationsgemeinschaft Mammographie	Berlin	5.160,00 €	Standfläche
Lilly Deutschland GmbH	Bad Homburg	91.850,00 €	Standfläche, Symposium, Anzeigen, Werbemaßnahmen
MEDTRON AG	Saarbrücken	3.870,00 €	Standfläche, Werbemaßnahmen
MSD Sharp & Dohme GmbH	München	89.900,00 €	Standfläche, Symposium, Anzeigen, Kongress-App
Myriad Service GmbH	München	1.900,00 €	Anzeige
Novartis Pharma GmbH	Nürnberg	126.500,00 €	Standfläche, Symposium, Anzeigen, Werbemaßnahmen
pfm medical	Köln	5.160,00 €	Standfläche
Roche Pharma AG	Grenzach-Wyhlen	58.600,00 €	Standfläche, Symposium
VISUS Health IT	Bochum	2.970,00 €	Standfläche
Dr. August Wolff GmbH & Co. KG Arzneimittel	Bielefeld	6.450,00 €	Standfläche



KONGRESS
Deutsche Gesellschaft
für Gynäkologie und
Geburtshilfe e.V.

FRAUENGESUNDHEIT AM PULS DER ZEIT



www.dggg2024.de

SAVE THE DATE
16.–19. Oktober 2024
CityCube Berlin



TRODELVY®
sacituzumab govitecan

200 mg Pulver für ein Konzentrat zur Herstellung einer Infusionslösung

Jetzt neu zugelassen

beim HR+/HER2- mBC¹

Mehr Perspektive: Mehr Lebenszeit

Als erstes Trop-2 ADC in zwei Indikationen verfügbar –
beim mTNBC und HR+/HER2- mBC inkl. HER2-low^{*1}

mTNBC
11,8 MONATE
mOS^{#,2}

HR+/HER2- mBC
14,4 MONATE
mOS^{§,3}

≥ 94 % der Patient:innen
blieben auf
Trodelvy®-Therapie^{†,2,4}

*Trodelvy® ist indiziert als Monotherapie zur Behandlung von erwachsenen Patienten mit nicht resezierbarem oder metastasiertem triple-negativem Mammakarzinom (*metastatic Triple-Negative Breast Cancer*, mTNBC), die zuvor zwei oder mehr systemische Therapien erhalten haben, darunter mindestens eine gegen die fortgeschrittene Erkrankung, und zur Behandlung von erwachsenen Patienten mit nicht resezierbarem oder metastasiertem Hormonrezeptor (HR)-positivem, HER2-negativem Mammakarzinom, die eine Endokrin-basierte Therapie und mindestens zwei zusätzliche systemische Therapien bei fortgeschrittener Erkrankung erhalten haben.¹ # mOS: 11,8 versus 6,9 Monate unter Chemotherapie in der Gesamtpopulation; HR: 0,51; p < 0,001; § 14,4 vs. 11,2 Monate unter Chemotherapie (HR: 0,79; p = 0,02); † Bezogen auf Therapieabbrüche aufgrund von UE unabhängig von Progress oder Tod in der Gesamtpopulation^{2,4}

ADC: Antibody-Drug-Conjugate; HER2: Humaner epidermaler Wachstumsfaktor 2 Rezeptor; HR: Hormonrezeptor oder Hazard Ratio; mBC: Metastasiertes Mammakarzinom; mOS: Medianes Gesamtüberleben; mTNBC: Metastasiertes triple-negatives Mammakarzinom; Trop-2: Trophoblast-Zelloberflächen-Antigen 2; UE: Unerwünschte Ereignisse
1. Trodelvy® Fachinformation, Stand Juli 2023. 2. Bardia A et al. N Engl J Med 2021;384(16):1529–41.
3. Rugo HS et al. ESMO 2022;LBA76. 4. Rugo HS et al. J Clin Oncol 2022;40(29):3365–76.

Trodelvy® 200 mg Pulver für ein Konzentrat zur Herstellung einer Infusionslösung

Wirkstoff: Sacituzumab govitecan. **Zusammensetzung:** Eine Durchstechflasche mit Pulver enthält 200 mg Sacituzumab govitecan. Nach der Rekonstitution enthält ein ml Lösung 10 mg Sacituzumab govitecan. Sonstige Bestandteile: 2-(Morpholin-4-yl)ethan-1-sulfonsäure (MES), Polysorbat 80 (E433), Trehalose-Dihydrat (Ph.Eur). **Anwendungsgebiet:** Trodelvy ist als Monotherapie zur Behandlung von erwachsenen Patienten mit nicht resezierbarem oder metastasiertem triple-negativem Mammakarzinom (*metastatic Triple-Negative Breast Cancer*, mTNBC) indiziert, die zuvor zwei oder mehr systemische Therapien erhalten haben, darunter mindestens eine gegen die fortgeschrittene Erkrankung. Trodelvy ist als Monotherapie zur Behandlung von erwachsenen Patienten mit nicht resezierbarem oder metastasiertem Hormonrezeptor (HR)-positivem, HER2-negativem Mammakarzinom indiziert, die eine Endokrin-basierte Therapie und mindestens zwei zusätzliche systemische Therapien bei fortgeschrittener Erkrankung erhalten haben. **Gegenanzeigen:** Überempfindlichkeit gegen den Wirkstoff oder einen der sonstigen Bestandteile. **Warnhinweis:** Zytotoxisch. **Nebenwirkungen: Sehr häufig:** Harnwegsinfektion, Infektion der oberen Atemwege, Neutropenie, Anämie, Leukopenie, Lymphopenie, Überempfindlichkeit, Verminderter Appetit, Hypokaliämie, Hypomagnesiämie, Schlaflosigkeit, Kopfschmerzen, Schwindelgefühl, Dyspnoe, Husten, Diarrhoe, Übelkeit, Erbrechen, Obstipation, Abdominalschmerz, Alopezie, Ausschlag, Pruritus, Rückenschmerzen, Arthralgie, Fatigue. **Häufig:** Sepsis, Pneumonie, Nasopharyngitis, Sinusitis, Bronchitis, Influenza, Oraler Herpes, Febrile Neutropenie, Thrombozytopenie, Dehydratation, Hyperglykämie, Hypophosphatämie, Hypokalzämie, Hyponatriämie, Angst, Dysgeusie, Hypotonie, Rhinorrhoe, Nasenverstopfung, Epistaxis, Husten mit Auswurf, Hustensyndrom der oberen Atemwege, Neutropene Kolitis, Kolitis, Stomatitis, Schmerzen im Oberbauch, Dyspepsie, Gastroösophageale Refluxerkrankung, Bauch aufgetrieben, Makulo-papulöser Ausschlag, Hauthyperpigmentierung, Dermatitis akneiform, Trockene Haut, Brustschmerzen die Skelettmuskulatur betreffend, Muskelspasmen, Dysurie, Hämaturie, Proteinurie, Schmerzen, Schüttelfrost, Gewicht erniedrigt, Alkalische Phosphatase im Blut erhöht, Aktivierte partielle Thromboplastinzeit verlängert, Laktatdehydrogenase im Blut erhöht. **Gelegentlich:** Enteritis, Reaktion im Zusammenhang mit einer Infusion. **Darreichungsform und Packungsgrößen:** Pulver für ein Konzentrat zur Herstellung einer Infusionslösung. Jede Packung enthält eine Durchstechflasche. Verschreibungspflichtig. **Stand:** Juli 2023. **Pharmazeutischer Unternehmer:** GILEAD Sciences Ireland UC, Carrigrohilly, County Cork, T45 DP77, Irland. **Repräsentant in Deutschland:** GILEAD Sciences GmbH, D-82152 Martinsried b. München.

▼ Dieses Arzneimittel unterliegt einer zusätzlichen Überwachung. Jeder Verdachtsfall einer Nebenwirkung zu Trodelvy® ist zu melden an Gilead Sciences, Abteilung Patient Safety, E-Mail: Safety_FC@gilead.com, und/oder an das Bundesinstitut für Impfstoffe und biomedizinische Arzneimittel, Paul-Ehrlich-Institut, Paul-Ehrlich-Str. 51-59, D-63225 Langen, Tel: 06103/7770, Fax: 06103/771234, Webseite: www.pei.de.



GILEAD

Oncology



Hier mehr zu
Trodelvy®
erfahren: