



51. DDG-TAGUNG

BERLIN | 14.-17. APRIL

2021

VORPROGRAMM

Deutsche Dermatologische Gesellschaft
Vereinigung Deutschsprachiger Dermatologen e. V.
In Zusammenarbeit mit dem Berufsverband der Deutschen Dermatologen e. V.



First-Line Therapie mittelschwerer bis schwerer Plaque-Psoriasis

EINFACH.*
ANHALTEND**
EFFEKTIV.



Mit nur 1 Injektion pro Quartal
Therapiestabilität über Jahre**

* Nur 1 Injektion pro Quartal in der Erhaltungstherapie.

** Therapiestabilität über Jahre: Reich, K., et al. (2020). „Long-term efficacy and safety of tildrakizumab for moderate-to-severe psoriasis: pooled analyses of two randomized phase III clinical trials (reSURFACE 1 and reSURFACE 2) through 148 weeks.“ Br J Dermatol 182(3): 605-617.

Ilumetri® 100 mg Injektionslösung in einer Fertigspritze. ▼

Verschreibungspflichtig. Zusammensetzung: Wirkstoff: 1 Fertigspritze enthält 100 mg Tildrakizumab in 1 ml Lösung. Tildrakizumab ist ein humanisierter, monoklonaler IgG1/ κ -Antikörper, hergestellt in Ovarialzellen des chinesischen Hamsters (CHO-Zellen) mittels rekombinanter DNA-Technologie. **Sonstige Bestandteile:** L-Histidin; L-Histidinhydrochlorid-Monohydrat, Polysorbat 80, Sucrose, Wasser für Injektionszwecke. **Anwendungsgebiete:** Behandlung erwachsener Patienten mit mittelschwerer bis schwerer Plaque-Psoriasis, die für eine systemische Therapie in Frage kommen. **Gegenanzeigen:** Überempfindlichkeit gegen den Wirkstoff oder einen der sonstigen Bestandteile, klinisch relevante aktive Infektionen, z. B. aktive Tuberkulose. **Nebenwirkungen: Sehr häufig:** Infektionen der oberen Atemwege (einschließlich Nasopharyngitis). **Häufig:** Kopfschmerzen, Gastroenteritis, Übelkeit, Diarrhö, Schmerzen an der Injektionsstelle, Rückenschmerzen. **Stand der Information:** September 2018

Almirall, S.A., Ronda General Mitre, 151, 08022 Barcelona, Spanien; **Örtlicher Vertreter: Almirall Hermal GmbH,** Scholtzstraße 3, 21465 Reinbek, Deutschland, www.almirall.de



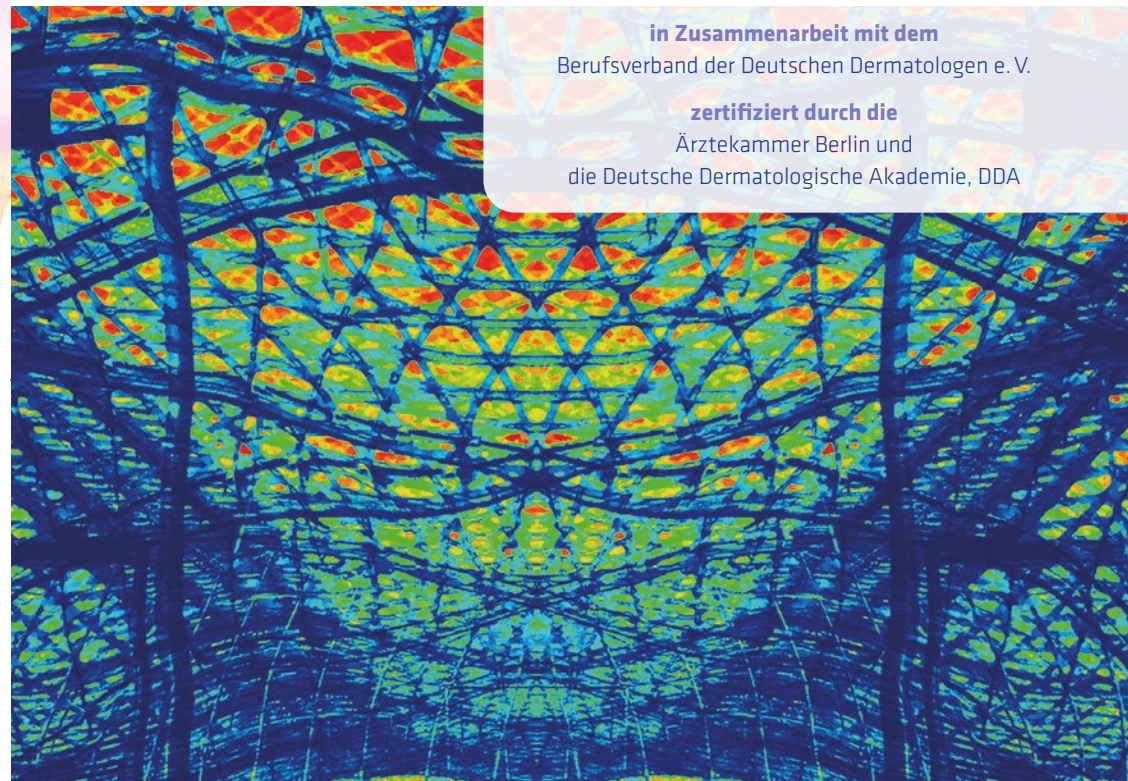
almirallmed.de

51. DDG-TAGUNG
CITYCUBE BERLIN | 14.-17. APRIL

2021

in Zusammenarbeit mit dem
Berufsverband der Deutschen Dermatologen e. V.

zertifiziert durch die
Ärztammer Berlin und
die Deutsche Dermatologische Akademie, DDA



VORPROGRAMM

Deutsche Dermatologische Gesellschaft
Vereinigung Deutschsprachiger Dermatologen e. V.

www.derma.de

Stand bei Drucklegung am xxx - Änderungen vorbehalten

HAU(P)TSACHE GESUND!

Hätten Sie es gewusst?
Testen Sie Ihr Wissen über
die Psoriasis vulgaris!



zusammen-
gesund.de

Mehr über **Psoriasis** erfahren auf **ZUSAMMEN-GESUND.de**

Zielgerichtetes Wissen zur Plaque-Psoriasis und mehr ...

- Plaque-Psoriasis, Psoriasis-Arthritis und weitere Komorbiditäten
- Hilfe bei der Diagnosestellung und Therapie
- Studienübersicht und Studientdetails
- Gesundheitspolitik



Kurze Videos auf den Punkt

- Experteninterviews
- Expertenberichte

Medizinischer Fachpodcast – wann und wo Sie wollen



Webinare und CME-Fortbildungen

- Kongress-Highlights nationaler und internationaler dermatologischer Kongresse

Downloads und Services



- Vortragsfolien und Publikationen
- Pen-Video, FAQ, FI und mehr
- Aktuelle Rabattvertragsabdeckung
- Editierbarer DLQI- und GEPARD-Fragebogen

INHALT

ORGANISATOREN 6

GRUSSWORT

Einladung nach Berlin 7

VERANSTALTUNGSPROGRAMM

Dienstag, 13. April 2021 8
 Mittwoch, 14. April 2021 8
 Donnerstag, 15. April 2021 14
 Freitag, 16. April 2021 20
 Samstag, 17. April 2021 26

INDUSTRIEPROGRAMM

Wissenschaftliche Sitzungen der pharmazeutischen und technischen Industrie 31

SITZUNGSTERMINE DER DDG-GREMIEN 34

ABSTRACTS & DIAKLINIK

Hinweise zum Abfassen von Abstracts 35
 Wettbewerb für die besten Poster und Freien Vorträge 36

ALLGEMEINE INFORMATIONEN

Tagungsort 37
 Tagungsbüro 37
 Mediencheck 37
 Anmeldung 37
 Tagungsunterlagen 39
 Hotelreservierung 39
 Kongresseröffnung und Begrüßungsabend 39
 Allgemeine Bedingungen 40
 Zertifizierung 41
 Anreise 42

DDG-MITGLIEDSCHAFT 43

SPONSOREN & AUSSTELLER 44

IMPRESSUM 46

ORGANISATOREN

TAGUNGSPRÄSIDENT

Prof. Dr. T. Biedermann
Präsident der DDG

IM AUFTRAG DES DDG-VORSTANDS ZUSAMMEN MIT DEM PROGRAMMKOMITEE

Prof. Dr. F. Bechara
Prof. Dr. C. Berking
Prof. Dr. M. Berneburg
Prof. Dr. P. Elsner
Prof. Dr. S. Eming
Prof. Dr. S. Emmert
Prof. Dr. M. Goebeler
Prof. Dr. C. Günther
PD Dr. C. Mitteldorf
Prof. Dr. U. Mrowietz
Prof. Dr. D. Nashan
Prof. Dr. F. Ochsendorf
Prof. Dr. M. Röcken
Prof. Dr. J. C. Simon
Prof. Dr. K. Steinbrink
Prof. Dr. C. Sunderkötter
Prof. Dr. P. von den Driesch
Dr. R. von Kiedrowski
Prof. Dr. J. Welzel
Prof. Dr. T. Werfel
Prof. Dr. U. Wollina

TAGUNGSLEITUNG

Prof. Dr. M. Hertl
Generalsekretär der DDG

TAGUNGSSEKRETÄRE

Dr. H. Juratli
Dr. M. Gschnell

KOORDINATION WISSENSCHAFTLICHES SEKRETARIAT

Elke Schmeckenbecher
Deutsche Dermatologische Gesellschaft
Robert-Koch-Platz 7, 10115 Berlin
T: +49 30 24625316
F: +49 30 24625317
e.schmeckenbecher@derma.de

KONGRESSORGANISATION

MCI Deutschland GmbH
MCI | Germany – Berlin
Annette Gleich/Claudia Gemsemer
Markgrafenstraße 56, 10117 Berlin
T: +49 30 2045920
F: + 49 30 2045950
ddg@mci-group.com

www.derma.de

GRUSSWORT

Liebe Kolleginnen und Kollegen,
liebe Mitglieder und Freunde der DDG,

die Planung unseres Jahreskongresses in Zeiten der Corona-Pandemie stellt uns alle vor neue Herausforderungen. Dies soll uns aber nicht davon abhalten, Sie herzlich zur 51. Jahrestagung der Deutschen Dermatologischen Gesellschaft im April 2021 nach Berlin einzuladen! Auch in Zeiten einer „neuen Normalität“ möchten wir bewährte und erfolgreiche Fortbildungskonzepte beibehalten und hoffen, diese gemeinsam mit Ihnen im üblichen, „analogen“ Format im CityCube in Berlin mit Leben füllen zu können! Ferner planen wir, ausgewählte Vorträge und Symposien in digitaler Form anzubieten. Entsprechend den dann aktuellen Vorgaben werden wir sicherstellen, dass, wenn irgendwie möglich, die direkte Kommunikation der Teilnehmer mit den Referenten und Kollegen gegeben ist. Der CityCube bietet, wie Sie wissen, viel Platz für Plenarvorträge, Symposien und Industrieausstellung sowie auch für Ruhezeiten in den Pausen. Deshalb sind wir entschlossen, das erfolgreiche Format der letzten Tagungen dort fortzuführen und inhaltlich zu ergänzen, um Ihnen ein wissenschaftlich breit aufgestelltes Programm bieten zu können. Dafür haben wir Plenarvorträge mit hervorragenden Referenten platziert, die besondere

Entwicklungen in unserem Fach hervorheben und tiefer beleuchten werden. Kurse und Insutriesymposien komplettieren dieses Angebot mit Hintergründen und praktischen Aspekten der Dermatologie. Besondere Themenschwerpunkte sowie das bewährte Tracksystem für junge Dermatologinnen und Dermatologen und als Auffrischkurs für Junggebliebene sind wieder vorgesehen. Am Vortag werden besondere Schwerpunkte aus den DDG-Arbeitsgemeinschaften angeboten. Die Posterausstellung in den Tagungsräumen wird wieder einen anschaulichen Überblick über die Aktivitäten und besonderen Schwerpunkte der deutschsprachigen Dermatologie und ihrer Weiterentwicklung geben. Auch die Industrieausstellung wird Ihnen in gewohnter Weise einen Überblick über neue dermatologische Produkte geben.

Natürlich werden diese Fortbildungsinhalte in bewährter Weise mit Fortbildungspunkten bzw. CME-Zertifizierungen hinterlegt sein.

Wir werden alles dafür tun, dass die nächste DDG-Tagung all das beinhaltet, was unseren Fachkongress ausmacht: lehrreiche, informative und diskussionsfreudige Tage, die allen in guter Erinnerung bleiben!

Ihre,



Prof. Dr. med. T. Biedermann
Präsident der DDG



Prof. Dr. med. M. Hertl
Generalsekretär der DDG

DIENSTAG, 13. APRIL 2021

09:00-19:00	K01 10:00-18:00 Ultraschall in der Dermatologie: Sonographie der Haut, Subkutis inkl. subkutaner Lymphknoten (Aufbaukurs Modul 1+2)					AKS01 16:00-19:00 AGDV-Sitzung: Dermatologische Fachgeschichte - Zukunft ist Herkunft				
-------------	---	--	--	--	--	---	--	--	--	--

MITTWOCH, 14. APRIL 2021

09:00-09:15							AKS27			K02	K03				
09:15-09:30							30 Jahre dZh in Freiburg			Live-Op-Kurs Dermatochirurgie	Dermatologische Mykologie				
09:30-09:45															
09:45-10:00															
10:00-10:15															
10:15-10:30															
10:30-10:45	AKS02	AKS03	AKS04	AKS05	AKS06										
10:45-11:00	AK Andrologie (AAD)	AG Wundheilung (AGW)	AK Mikro- und Makroplastik	Arbeitskreis derma.digital	AG Pruritusforschung (AGP)										
11:00-11:15															
11:15-11:30															
11:30-11:45															
11:45-12:00															
12:00-12:15															
12:15-12:30															
12:30-12:45	MS01	MS02											K04	K05	
12:45-13:00	AbbVie Deutschland GmbH & Co. KG	Almirall Hermal GmbH											Praktische Dermatohistologie für den Facharzt	Schnittseminar der ADH 2: Anogenitale Erkrankungen, vom Häufigen zum Seltenen	
13:00-13:15															
13:15-13:30															
13:30-13:45															
13:45-14:00	AKS07	AKS08	AKS09	AKS10	AKS11	AKS12	AKS13	AKS23			K06				
14:00-14:15	AG Ästhetische Dermatologie und Kosmetologie (ADK)	AG Rehabilitation (AREd)	AG Berufs- und Umweltdermatologie (ABD)	AK Dermatologie der DDG (AKDE)	Sektion Photodermatologie in der Deutschen Gesellschaft für Photobiologie	AG Dermatologische Infektiologie und Tropendermatologie (ADI-TD)	AKS13 AK Psychosomatische Dermatologie	AG Dermatologische Angiologie (ADA)			Auflichtmikroskopie/ Dermatoskopie				
14:15-14:30															
14:30-14:45															
14:45-15:00															
15:00-15:15															
15:15-15:30															
15:30-15:45	AKS14	AKS15	AKS16	AKS17	AKS18	AKS19	AKS20	AKS21	AKS22						
15:45-16:00	AG Dermatologischer Chefärzte (ADC)	AG Gesundheitsökonomie und Evidence Based Medicine (AGED)	AG Dermatologische Onkologie (ADO)	Deutsche Kontaktallergie-Gruppe (DKG)/ Informationsverbund Deutscher Dermatologischer Kliniken (IVDK)	AG physikalische Diagnostik in der Dermatologie (ApDD)	AG Pädiatrische Dermatologie	Deutsche Gesellschaft für Dermatochirurgie (DGDC)	Deutsche STI-Gesellschaft (DSTIG)	Sektion der Deutschen Gesellschaft für Allergologie und klinische Immunologie (DGAKI) und AG Allergologie						
16:00-16:15															
16:15-16:30															
16:30-16:45															
16:45-17:00															
17:00-17:15															
17:15-17:30															
17:30-17:45															
17:45-18:00															
18:00-18:15															
18:15-18:30	Eröffnung der 51. Tagung der deutschen Dermatologischen Gesellschaft e. V., DDG, mit Preisverleihungen und anschließendem Get Together						Eröffnung der 51. Tagung der deutschen Dermatologischen Gesellschaft e. V., DDG, mit Preisverleihungen und anschließendem Get Together								

■ Diaklinik
 ■ Keynote Lectures
 ■ Kurse
 ■ Mittagssymposien
 ■ Plenarvorträge
 ▶ Track Onkologie
 ▶ Track Infektiologie
 ▶ Track Facharztwissen für Assistenten
■ Symposien
■ Nachmittagssymposien
■ Freie Vorträge
■ Arbeitsgemeinschaften
■ Sonstige Sitzungen
▶ Track Allergologie
▶ Track Entzündungen

DIENSTAG, 13. APRIL 2021

KURSE		
10:00–18:00 Kaiserin-Friedrich-Stiftung, Robert-Koch-Platz 7, 10115 Berlin	K01	Ultraschall in der Dermatologie: Sonographie der Haut, Subkutis inkl. subkutaner Lymphknoten (Aufbaukurs Modul 1+2) <i>Kursleiterin: Dill, D. (Lüdenscheid)</i> <i>Praktikumsleiter: Zutt, M. (Bremen), Reidel, R. U. (Berlin)</i>
SITZUNGEN DER ARBEITSGEMEINSCHAFTEN UND ASSOZIIERTEN GESELLSCHAFTEN DER DDG		
16:00–19:00 Charité Universitätsmedizin Berlin, Campus Mitte	AKS01	AGDV-Sitzung: Dermatologische Fachgeschichte – Zukunft ist Herkunft <i>Braun-Falco, M. (München), Lorenz, M. (Kaiserslautern), Löser, C. (Ludwigshafen)</i>

MITTWOCH 14. APRIL 2021

KURSE		
09:00–14:00 Vivantes Klinikum Friedrichshain	K02	Live-OP-Kurs Dermatochirurgie <i>Ludwig-Peitsch, W. (Berlin), Dengler, S. (Dortmund), Kofler, L. (Tübingen), Volz, T. (München)</i>
09:00–12:00	K03	Dermatologische Mykologie <i>Nenoff, P. (Rötha), Köberle, M. (München), Kolb-Mäurer, A. (Würzburg)</i>
SITZUNGEN DER ARBEITSGEMEINSCHAFTEN UND ASSOZIIERTEN GESELLSCHAFTEN DER DDG		
09:00–12:00	AKS27	30 Jahre Hautdokumentationszentrum schwerer Hautreaktionen (dZh) in Freiburg: Schwere arzneimittelinduzierte Hautreaktionen: Was ist neu in Diagnostik, Ätiologie, Pathogenese und Therapie? <i>Mockenhaupt, M. (Freiburg), Zierner, M. (Leipzig)</i>
10:30–12:00	AKS02	Arbeitskreis Andrologie (AAD): Relevante genitale Dermatosen in der Andrologie <i>Haidl, G. (Bonn), Schill, W.-B. (Gießen)</i>
10:30–12:00	AKS03	AG Wundheilung (AGW) <i>Augustin, M. (Hamburg), Dissemond, J. (Essen)</i>

10:30–12:00	AKS04	AK Mikro- und Makroplastik: Mikro- und Makroplastik in der Dermatologie – Einfluss auf Mensch und Umwelt <i>Saha, S. (Karlsruhe)</i>
10:30–12:00	AKS05	Arbeitskreis derma.digital: Neue Technologien und die Krankenversorgung von morgen <i>Zink, A. (München), Kirsten, N. (Hamburg)</i>
10:30–12:00	AKS06	Arbeitsgemeinschaft Pruritusforschung (AGP): Aktuelles zum Pruritus <i>Kremer, A. (Erlangen), Legat, F. (Graz), Ständer, H. F. (Bad Bentheim)</i>

KURSE		
12:30–17:00	K04	Praktische Dermatohistologie für den Facharzt <i>Rose, C. (Lübeck), Brauns, B. (Friedrichshafen), Flaig, M. (München)</i>
12:30–17:00	K05	Schnittseminar der ADH 2: Anogenitale Erkrankungen, vom Häufigen zum Seltenen <i>Mitteldorf, C. (Göttingen), Liersch, J. (Duisburg), Möckel, S. (München)</i>

SITZUNGEN DER ARBEITSGEMEINSCHAFTEN UND ASSOZIIERTEN GESELLSCHAFTEN DER DDG		
13:45–15:15	AKS07	Arbeitsgemeinschaft Ästhetische Dermatologie und Kosmetologie (ADK): Potpourri aus der Ästhetischen Dermatologie <i>Bayerl, C. (Wiesbaden), Borelli, C. (Tübingen), Hofmann, M. (Berlin)</i>
13:45–15:15	AKS08	Arbeitstreffen der Arbeitsgemeinschaft Rehabilitation in der Dermatologie (AReD): Dermatologische Rehabilitation – Stand heute und Herausforderungen an die Zukunft <i>Tsianakas, A. (Bad Bentheim), Wehrmann, J. (Bad Berleburg)</i>
13:45–15:15	AKS09	Arbeitsgemeinschaft Berufs- und Umweltdermatologie (ABD): Wissenschaftlicher Fortschritt und Änderungen der rechtlichen Rahmenbedingungen: Neues für Klinik und Praxis! <i>Bauer, A. (Dresden), Skudlik, C. (Osnabrück)</i>

■ Diaklinik
 ■ Keynote Lectures
 ■ Kurse
 ■ Mittagssymposien
 ■ Plenarvorträge
■ Symposien
 ■ Nachmittagssymposien
 ■ Freie Vorträge
■ Arbeitsgemeinschaften
■ Sonstige Sitzungen

▶ Track Onkologie
▶ Track Infektiologie
▶ Track Facharztwissen für Assistenten
▶ Track Allergologie
▶ Track Entzündungen

13:45-15:15	AKS10	Arbeitskreis Dermato-Endokrinologie der DDG (AKDE): Aktuelles aus der Dermato-Endokrinologie: Hormone und Leitlinien dermatologischer Erkrankungen - was ist wichtig für die tägliche Praxis? <i>Reichrath, J. (Homburg/Saar), Melnik, B. (Gütersloh), Zouboulis, C.C. (Dessau)</i>
13:45-15:15	AKS11	Sektion Photodermatologie in der Deutschen Gesellschaft für Photobiologie <i>Berneburg, M. (Regensburg)</i>
13:45-15:15	AKS12	Arbeitsgemeinschaft Dermatologische Infektiologie und Tropendermatologie (ADI-TD): Aktuelles aus der Dermatoinfektiologie <i>Ehrchen, J. (Münster), Fabri, M. (Köln), Sunderkötter, C. (Halle/Saale), Kolb-Mäurer, A. (Würzburg), Montag, A. (Hamburg)</i>
13:45-15:15	AKS13	Arbeitskreis Psychosomatische Dermatologie: Die verschiedenen Gesichter von Angststörungen in der Dermatologie <i>Taube, K.-M. (Halle), Fronhoffs, K. (Bonn)</i>
13:45-15:15	AKS23	Arbeitsgemeinschaft Dermatologische Angiologie (ADA) <i>Kahle, B. (Lübeck)</i>
KURSE		
14:00-17:00	K06	Auflichtmikroskopie/Dermatoskopie <i>Stolz, W. (München), Kittler, H. (Wien)</i>
SITZUNGEN DER ARBEITSGEMEINSCHAFTEN UND ASSOZIIERTEN GESELLSCHAFTEN DER DDG		
15:30-17:00	AKS14	Arbeitsgemeinschaft Dermatologischer Chefärzte (ADC): Aktuelle Situation in der Versorgung stationärer Patienten <i>Schulze, H.-J. (Münster), von den Driesch, P. (Stuttgart)</i>
15:30-17:00	AKS15	Arbeitsgemeinschaft Gesundheitsökonomie und Evidence Based Medicine (AGED) <i>Augustin, M. (Hamburg)</i>
15:30-17:00	AKS16	Arbeitsgemeinschaft Dermatologische Onkologie (ADO): Diskussion dermatoonkologischer Entscheidungsprozesse anhand konkreter Fallbeispiele <i>Berking, C. (Erlangen), Gutzmer, R. (Hannover)</i>
15:30-17:00	AKS17	Deutsche Kontaktallergie-Gruppe (DKG) / Informationsverbund Dermatologischer Kliniken (IVDK): Kontaktallergie - Oldtimer und Newcomer <i>Buhl, T. (Göttingen), Dickel, H. (Bochum)</i>

■ Symposien ■ Nachmittagssymposien ■ Freie Vorträge ■ Arbeitsgemeinschaften ■ Sonstige Sitzungen

15:30-17:00	AKS18	Arbeitsgemeinschaft physikalische Diagnostik in der Dermatologie (ApDD): Update: Nicht-invasive Bildgebung <i>Welzel, J. (Augsburg), Sattler, E. (München)</i>
15:30-17:00	AKS19	Arbeitsgemeinschaft Pädiatrische Dermatologie: Autoimmunerkrankungen <i>Fölster-Holst, R. (Kiel), Vogt, A. (Berlin), Hamm, H. (Würzburg)</i>
15:30-17:00	AKS20	Deutsche Gesellschaft für Dermatochirurgie (DGDC) <i>Gauglitz, G. (München), Felcht, M. (Mannheim)</i>
15:30-17:00	AKS21	Deutsche STI-Gesellschaft (DSTIG) <i>Brockmeyer, N. H. (Bochum)</i>
15:30-17:00	AKS22	Sektion der Deutschen Gesellschaft für Allergologie und klinische Immunologie (DGAKI) und Arbeitsgemeinschaft Allergologie: Wie wandelt sich die Allergie durch den Klimawandel? <i>Traidl-Hoffmann, C. (Augsburg), Wedi, B. (Hannover), Werfel, T. (Hannover), Zuberbier, T. (Berlin)</i>
ERÖFFNUNG		
18:00-21:00	Eröffnung der 51. Tagung der Deutschen Dermatologischen Gesellschaft e. V., DDG, mit Preisverleihungen und anschließendem Get Together <i>Ort: Georg C. Marshall-Haus (Ausstellungspavillon der USA zur Deutschen Industriesausstellung Berlin 10/1950, benannt nach dem damaligen US-Außenminister, General Georg C. Marshall), Marshall- Haus, 14055 Berlin (500m Entfernung - ca. 3 min Fußweg vom CityCube Berlin)</i>	



▶ Track Onkologie ▶ Track Infektiologie ▶ Track Facharztwissen für Assistenten
▶ Track Allergologie ▶ Track Entzündungen

DONNERSTAG, 15. APRIL 2021

08:30-08:45	DK01										
08:45-09:00	Diaklinik										
09:00-09:15	SS01										
	Willkommen										
09:15-09:30	PV01										
09:30-09:45	Plenarvorträge 1										
09:45-10:00											
10:00-10:15											
10:15-10:30	SS02										
	Preisverleihungen 1										
10:30-10:45											
10:45-11:00	S01	S02	S03	S04		S05	S06	FV01			
11:00-11:15	▶ Track Onkologie Melanom	▶ Track Facharztwissen für Assistenten 1	Globale Dermatologie in den Zeiten des Klimawandels	▶ Track Infektiologie Was mache ich bei...?		▶ Track Allergologie Kutane Arzneimittelreaktionen	Schwierige Wunden – was mache ich bei...?	Freie Vorträge 1			
11:15-11:30											
11:30-11:45											
11:45-12:00											
12:00-12:15											
12:15-12:30											
12:30-12:45											
12:45-13:00	AKS25	MS03	MS04	MS05	MS06	MS07	MS08	MS09	MS10	MS11	MS12
13:00-13:15	Arbeitsgemeinschaft Dermatologische Forschung (ADF): Meet the ADF Experts: Forschen für die Praxis	AbbVie Deutschland GmbH & Co. KG	Almirall Hermal GmbH	Janssen-Cilag GmbH	LEO Pharma GmbH	Lilly Deutsch- land GmbH	L'Oréal Deutschland GmbH: La Roche- Posay, CeraVe	Novartis Pharma GmbH	Pfizer Pharma GmbH	Sanofi-Aventis Deutschland GmbH	UCB Pharma GmbH
13:15-13:30											
13:30-13:45											
13:45-14:00											
14:00-14:20	KN01										
	Drehen an der Lebensuhr - Epigenetik des Alterns										
14:20-15:00	PV02										
	Plenarvorträge 2										
15:00-15:15											
15:15-15:30											
15:30-15:45		S07	S08	S09		S10	S11	FV02			
15:45-16:00		▶ Track Facharzt- wissen für Assistenten 2	Digitale Dermatologie	▶ Track Entzündung Atopische Dermatitis und Pso- riasis als Systemkrankheiten		Operative Dermato- logie	Seltene Erkrankungen	Freie Vorträge 2			
16:00-16:15											
16:15-16:30											
16:30-16:45											
16:45-17:00											
17:00-17:15											
17:15-17:30			NMS01	NMS02		NMS03					
17:30-17:45			Gilead Science GmbH	LEO Pharma GmbH		Novartis Pharma GmbH					
17:45-18:00											
18:00-18:15											
18:15-18:30											
18:30-18:45											

- Diaklinik ■ Keynote Lectures ■ Kurse ■ Mittagssymposien ■ Plenarvorträge
- Symposien ■ Nachmittagsymposien ■ Freie Vorträge ■ Arbeitsgemeinschaften ■ Sonstige Sitzungen
- ▶ Track Onkologie ▶ Track Infektiologie ▶ Track Facharztwissen für Assistenten
- ▶ Track Allergologie ▶ Track Entzündungen

DONNERSTAG 15. APRIL 2021

08:30-09:00	DK01	<p>DIAKLINIK</p> <p>Diaklinik – Starten Sie den Tag mit einem kleinen Frühstück und den interessantesten Fällen aus der Welt der Dermatologie</p>
09:00-09:15	SS01	<p>WILLKOMMEN</p> <p>Willkommen zur 51. Tagung der Deutschen Dermatologischen Gesellschaft <i>Biedermann, T. (München)</i></p>
09:15-10:15	PV01	<p>PLENARVORTRÄGE</p> <p>Plenarvorträge 1</p>
09:15-09:35	PV01/01	<p>COVID19 und Haut: Was Dermatologen wissen sollten! <i>Elsner, P. (Jena)</i></p>
09:35-09:55	PV01/02	<p>Born to be bald – Genetik von Haarerkrankungen <i>Betz, R. (Bonn)</i></p>
09:55-10:15	PV01/03	<p>Paradoxe Wirkungen von Biologics bei entzündlichen Hauterkrankungen <i>Mrowietz, U. (Kiel)</i></p>
10:15-10:30	SS02	<p>PREISVERLEIHUNG</p> <p>Preisverleihungen 1</p>
10:45-12:15	S01	<p>SYMPOSIEN</p> <p>► Track Onkologie: Melanom <i>Gutzmer, R. (Hannover), Eigentler, T. (Tübingen), Tüting, T. (Magdeburg)</i></p>
10:45-12:15	S02	<p>► Facharztwissen für Assistenten 2 <i>Sander, C. (Hamburg), Ochsendorf, F. (Frankfurt/M.), Wiegand, C. (Jena)</i></p>
10:45-11:15	S02/01	<p>Dermatohistologie <i>Sander, C. (Hamburg)</i></p>
11:15-11:45	S02/02	<p>Andrologie <i>Ochsendorf, F. (Frankfurt/M.)</i></p>

- Diaklinik
- Keynote Lectures
- Kurse
- Mittagssymposien
- Plenarvorträge
- Symposien
- Nachmittagsymposien
- Freie Vorträge
- Arbeitsgemeinschaften
- Sonstige Sitzungen

11:45-12:15	S02/03	<p>Mykologie <i>Wiegand, C. (Jena)</i></p>
10:45-12:15	S03	<p>Globale Dermatologie in den Zeiten des Klimawandels <i>Fischer, M. (Hamburg), Nenoff, P. (Rötha), Schliemann, S. (Jena)</i></p>
10:45-12:15	S04	<p>► Track Infektiologie: Was mache ich bei...? <i>von Stebut-Borschitz, E. (Köln), Kolb-Mäurer, A. (Würzburg), Stary, G. (Wien)</i></p>
10:45-12:15	S05	<p>► Track Allergologie: Kutane Arzneimittelreaktionen <i>Pfützner, W. (Marburg), Brockow, K. (München), Treudler, R. (Leipzig)</i></p>
10:45-12:15	S06	<p>Schwierige Wunden – was mache ich bei...? <i>Simon, J. C. (Leipzig), Eming, S. (Köln), Scharffetter-Kochanek, K. (Ulm)</i></p>
10:45-12:15	FV01	<p>FREIE VORTRÄGE</p> <p>Freie Vorträge 1 Die genauen Themengruppen entnehmen Sie bitte zu gegebener Zeit der Kongress-App, der -Homepage bzw. dem Hauptprogramm.</p>
12:45-13:45	AKS21	<p>SITZUNGEN DER ARBEITSGEMEINSCHAFTEN UND ASSOZIIERTEN GESELLSCHAFTEN DER DDG</p> <p>Arbeitsgemeinschaft Dermatologische Forschung (ADF): Meet the ADF Experts: Forschen für die Praxis <i>Gaffal, E. (Magdeburg), Gebhardt, C. (Hamburg), Eming, R. (Marburg)</i></p>
14:00-14:20	KN01	<p>KEYNOTE LECTURE</p> <p>Keynote Lecture 1: Drehen an der Lebensuhr – Epigenetik des Alterns <i>Gränke, S. (Köln)</i></p>
14:20-15:00	PV02	<p>Plenarvorträge 2</p>
14:20-14:40	PV02/01	<p>Multiresistente Keime: Wie geht man damit um? <i>Lübbert, C. (Leipzig)</i></p>
14:40-15:00	PV02/02	<p>Spannungsfeld: Off-label Therapie bei entzündlichen Dermatosen: Grenzen und Möglichkeiten <i>Nast, A. (Berlin), von Kiedrowski, R. (Selters)</i></p>

- Track Onkologie
- Track Allergologie
- Track Infektiologie
- Track Entzündungen
- Track Facharztwissen für Assistenten

SPONSOREN/ AUSSTELLER
 MITGLIEDSCHAFT
 DDG- MITGLIEDSCHAFT
 ALLGEMEINE INFORMATIONEN
 ABSTRACTS/ DIAKLINIK
 SITZUNGEN/ PRESSE
 INDUSTRIE- PROGRAMM
 SAMSTAG
 FREITAG
 DONNERSTAG
 MITTWOCH

		SYMPOSIEN
15:30-17:00	S07	► Facharztwissen für Assistenten 2 <i>Rasokat, H. (Köln); Oji, V. (Münster); Kaufmann, R. (Frankfurt/Main)</i>
15:30-16:00	S07/01	STI <i>Rasokat, H. (Köln)</i>
16:00-16:30	S07/02	Erbkrankheiten <i>Oji, V. (Münster)</i>
16:30-17:00	S07/03	Dermatochirurgie <i>Kaufmann, R. (Frankfurt/Main)</i>
15:30-17:00	S08	Digitale Dermatologie <i>Zink, A. (München), Strömer, K. (Berlin), Tittelbach, J. (Jena)</i>
15:30-17:00	S09	► Track Entzündungen: Atopische Dermatitis und Psoriasis als Systemkrankheiten <i>Ghoreschi, K. (Berlin), Eyerich, K. (München), Thaci, D. (Lübeck)</i>
15:30-17:00	S10	Operative Dermatologie <i>Felcht, M. (Mannheim), Häfner, H.-M. (Tübingen), Volz, T. (München)</i>
15:30-17:00	S11	Seltene Erkrankungen <i>Bruckner-Tuderman, L. (Freiburg), Emmert, S. (Rostock), Giehl, K. (München)</i>
		FREIE VORTRÄGE
15:30-17:00	FV02	Freie Vorträge 2 Die genauen Themengruppen entnehmen Sie bitte zu gegebener Zeit der Kongress-App, der -Homepage bzw. dem Hauptprogramm.

- Diaklinik
- Keynote Lectures
- Kurse
- Mittagssymposien
- Plenarvorträge
- Symposien
- Nachmittagssymposien
- Freie Vorträge
- Arbeitsgemeinschaften
- Sonstige Sitzungen



Mit Taltz® von Kopf bis Fuß befreit

- Zuverlässig langanhaltend¹**
- PASI 100 nach 5 Jahren: 52 %¹
- Sichtbar schnell^{#,2}**
- PASI 90 nach 12 Wochen: 71 %²

taltz® (Ixekizumab) **BEFREIT.* BERÜHRT.**

TALTZ® – der IL-17A-Inhibitor mit höchster Affinität und Spezifität** bei Plaque-Psoriasis* und Psoriasis-Arthritis[§]

[®] PASI 100 in Woche 26: 52 %¹ * Bei Plaque-Psoriasis: PASI 75: 90%; PASI 90: 71 %; PASI 100: 40%² # Signifikant höhere Wirksamkeit gegenüber Placebo ab Woche 1 für PASI 75 und ACR20 zu beobachten.² ** Die Bindungsaffinität von Taltz® zu IL-17A ist rund 50-100 mal höher als jene von Secukinumab.³ Taltz® Bindungsaffinität: K_D < 3 pM²; Secukinumab Bindungsaffinität: K_D = ~200 pM⁴. + Taltz® ist zugelassen für erwachsene Patienten mit mittelschwerer bis schwerer Plaque-Psoriasis, die für eine systemische Therapie in Frage kommen. § Taltz®, allein oder in Kombination mit Methotrexat, ist angezeigt für die Behandlung erwachsener Patienten mit aktiver Psoriasis-Arthritis, die unzureichend auf eine oder mehrere krankheitsmodifizierende Antirheumatika (DMARD) angesprochen oder diese nicht vertragen haben.

1. Lilly data on file aus der UNCOVER-3-Studie. 2. Aktuelle Taltz® Fachinformation. 3. Paul et al. Br J Dermatol. 2018; 178(5):1003-1005. 4. Assessment report EMA/CHMP/389874/2014 [online]. Stand: 29.09.2015. URL: http://www.ema.europa.eu/docs/en_GB/document_library/EPAR_-_Public_assessment_report/human/003729/WC500183131.pdf [Zugriff: 01.04.2020].

Zulassungsinhaber: Eli Lilly Nederland BV, Papendorpseweg 83, 3528 BJ Utrecht, Niederlande. **Vertrieb:** Lilly Deutschland GmbH, Werner-Reimers-Str. 2-4, 61352 Bad Homburg, Deutschland. **Bezeichnung der Arzneimittel:** Taltz® 80 mg Injektionslösung in einem Fertigen/in einer Fertigspritze. **Zusammensetzung:** Arzneilich wirksamer Bestandteil: Fertigen/Fertigspritze enthält 80 mg Ixekizumab in 1 ml Lösung. **Hilfsstoffe:** Natriumcitrat, Zitronensäure (wasserfrei), Natriumchlorid, Polysorbat 80, Wasser für Injektionszwecke. **Anwendungsgebiete:** Plaque-Psoriasis; Behandlung mit Taltz® von erwachsenen Patienten mit mittelschwerer bis schwerer Plaque-Psoriasis, die für eine systemische Therapie in Frage kommen. **Psoriasis-Arthritis:** Behandlung mit Taltz® allein oder in Kombination mit Methotrexat von erwachsenen Patienten mit aktiver Psoriasis-Arthritis, die unzureichend auf eine oder mehrere DMARDs angesprochen oder diese nicht vertragen haben. **Gegenanzeigen:** Schwerwiegende Überempfindlichkeit gegen den Wirkstoff oder einen der sonstigen Bestandteile (Hilfsstoffe). Klinisch relevante aktive Infektionen, z. B. aktive Tuberkulose. **Schwerwiegende Nebenwirkungen:** Sofortiger

Behandlungsabbruch und Inanspruchnahme ärztlicher Hilfe beim Auftreten folgender Nebenwirkungen: Mögliche schwerwiegende Infektion (können bis zu 1 von 100 Personen betreffen), mögliche Anzeichen sind: Fieber, grippeartige Symptome, nächtliches Schwitzen, Müdigkeitsgefühl oder Kurzatmigkeit; anhaltender Husten, warme, gerötete und schmerzhaft Haut oder schmerzhafter Hautausschlag mit Bläschen. Schwerwiegende allergische Reaktion (können bis zu 1 von 1.000 Personen betreffen), zu möglichen Anzeichen zählen: Schwierigkeiten beim Atmen oder Schlucken, niedriger Blutdruck, der zu Schwindel oder Benommenheit führen kann, Schwellung von Gesicht, Lippen, Zunge oder Hals, starker Juckreiz der Haut mit rotem Ausschlag oder Hauterhebungen. **Andere Nebenwirkungen:** *Sehr häufig* (können mehr als 1 von 10 Personen betreffen): Infektionen der oberen Atemwege mit Symptomen wie Hals-schmerzen und verstopfte Nase (Nasopharyngitis); Reaktionen an Injektionsstelle (z. B. gerötete Haut, Schmerzen). *Häufig* (können bis zu 1 von 10 Personen betreffen): Übelkeit, Tinea-(Pilz)infektionen wie Fußpilz; Schmerzen im hinteren Halsbereich, Herpes an Mund, Haut und Schleimhäuten (Herpes simplex, mukokutan). *Gelegentlich* (können bis zu 1 von 100 Personen betreffen): Mundsoor (orale Candidose), Grippe, laufende Nase, bakterielle Hautinfektion, Nesselsucht, Augenausfluss mit Juckreiz, Rötung und Schwellung (Bindehautentzündung); Anzeichen geringer Anzahl weißer Blutkörperchen, wie Fieber, Halsschmerzen oder Mundgeschwüre infolge von Infektionen (Neutropenie); niedrige Blutplättchenzahl (Thrombozytopenie), Ekzem, Ausschlag, plötzliches Anschwellen von Gewebe an Hals, Gesicht, Mund oder Rachen (Angioödem). **Warnhinweise:** Für Kinder unzugänglich aufbewahren. Nicht verwenden, falls Siegel gebrochen ist. Nicht schütteln. Weitere Warnhinweise s. Fachinformation. **Verschreibungspflichtig.** Stand: Juli 2019

Weitere Informationen unter www.taltz.de

FREITAG, 16. APRIL 2021

08:30-08:45	DK02								
08:45-09:00	Diaklinik								
09:00-09:15	PV03								
09:15-09:30	Plenarvorträge 3								
09:30-09:45									
09:45-10:00									
10:00-10:15	SS03								
10:15-10:30	Preisverleihungen 2								
10:30-10:45									
10:45-11:00	S12	S13	S14	S15	S16	S17	FV03		
11:00-11:15	▶ Track Onkologie	▶ Track Facharztwissen für Assistenten 3	▶ Track Entzündung	Klinisch-pathologische Konferenz	Photodiagnostik und Phototherapie	▶ Track Allergologie	Freie Vorträge 3		
11:15-11:30	Track Onkologie: Epitheliale Tumoren	Track Facharztwissen für Assistenten 3	Autoinflammation und Autoimmunität			Soforttypallergie, Urtikaria und spezifische Immuntherapie			
11:30-11:45									
11:45-12:00									
12:00-12:15									
12:15-12:30									
12:30-12:45									
12:45-13:00	MS13	MS14	MS15	MS16	MS17	MS18	MS19	MS20	MS21
13:00-13:15	AbbVie Deutschland GmbH & Co. KG	Almirall Hermal GmbH	EUCERIN	Janssen-Cilag GmbH	LEO Pharma GmbH	Lilly Deutschland GmbH	L'Oréal Deutschland GmbH: VICHY	MSD Sharp und Dohme GmbH	UCB Pharma GmbH
13:15-13:30									
13:30-13:45									
13:45-14:00									
14:00-14:20	KN02								
	Digitale Intelligenz in der Medizin - Chancen, Risiken und Perspektiven								
14:20-15:00	PV04								
	Plenarvorträge 4								
15:00-15:15									
15:15-15:30									
15:30-15:45	S18	S19	S20	S21	S22	S23	FV04		
15:45-16:00	Pädiatrische Dermatologie	▶ Track Facharztwissen für Assistenten 4	▶ Track Entzündung	Dermatologie – ein facettenreiches Fach stellt sich vor	▶ Track Infektiologie	Berufsdermatologie	Freie Vorträge 4		
16:00-16:15			Chronisch-entzündliche Hauterkrankungen		Alte und neue Herausforderungen				
16:15-16:30									
16:30-16:45									
16:45-17:00									
17:00-17:15									
17:15-17:30									
17:30-17:45									
17:45-18:00									
18:00-18:15									
18:15-18:30									
18:30-18:45									
18:45-19:00									
19:00-19:15									

- Diaklinik ■ Keynote Lectures ■ Kurse ■ Mittagssymposien ■ Plenarvorträge
- Symposien ■ Nachmittagsymposien ■ Freie Vorträge ■ Arbeitsgemeinschaften ■ Sonstige Sitzungen
- ▶ Track Onkologie ▶ Track Infektiologie ▶ Track Facharztwissen für Assistenten
- ▶ Track Allergologie ▶ Track Entzündungen

FREITAG 16. APRIL 2021

08:30-09:00	DK02	<p>DIAKLINIK</p> <p>Diaklinik – Starten Sie den Tag mit einem kleinen Frühstück und den interessantesten Fällen aus der Welt der Dermatologie</p>
09:15-10:15	PV03	<p>PLENARVORTRÄGE</p> <p>Plenarvorträge 3</p>
09:00-09:20	PV03/01	<p>Pathomechanismen und therapeutische Ansätze bei granulomatösen Erkrankungen <i>Fabri, M. (Köln)</i></p>
09:20-09:40	PV03/02	<p>Dermatologische Bildgebung: Was sollten wir einsetzen, was bringt sie wirklich? <i>Welzel, J. (Augsburg)</i></p>
09:40-10:00	PV03/03	<p>Im Dialog: Ein Dilemma? Lichtschutz und Vitamin D <i>Berneburg, M. (Regensburg), Schwarz, T. (Kiel)</i></p>
10:00-10:30	SS03	<p>PREISVERLEIHUNGEN</p> <p>Preisverleihungen 2</p>
10:45-12:15	S12	<p>SYMPOSIEN</p> <p>► Track Onkologie: Epitheliale Tumoren <i>Berking, C. (Erlangen), Kähler, K. (Kiel), Ziemer, M. (Leipzig)</i></p>
10:45-12:15	S13	<p>► Facharztwissen für Assistenten 3 <i>Zuberbier, T. (Berlin), Radtke, M. (Hamburg), Loquai, C. (Mainz)</i></p>
10:45-11:15	S13/01	<p>Allergie und Urtikaria <i>Zuberbier, T. (Berlin)</i></p>
11:15-11:45	S13/02	<p>Psoriasis <i>Radtke, M. (Hamburg)</i></p>
11:45-12:15	S13/03	<p>Hauttumoren <i>Loquai, C. (Mainz)</i></p>

10:45-12:15	S14	<p>► Track Entzündung: Autoinflammation und Autoimmunität <i>Yazdi, A. (Aachen), French, L. (München), Günther, C. (Dresden)</i></p>
10:45-12:15	S15	<p>Klinisch-pathologische Konferenz: Hätten Sie's gewusst? <i>Mitteldorf, C. (Göttingen), Metzke, D. (Münster), Wobser, M. (Würzburg)</i></p>
10:45-12:15	S16	<p>Photodiagnostik und Phototherapie – immer noch relevant? <i>Beissert, S. (Dresden), Stege, H. (Detmold), Tanev, A. (Wien)</i></p>
10:45-12:15	S17	<p>► Track Allergologie: Soforttypallergie, Urtikaria und spezifische Immuntherapie <i>Maurer, M. (Berlin), Brehler, R. (Münster), Wedi, B. (Hannover)</i></p>
10:45-12:15	FV03	<p>FREIE VORTRÄGE</p> <p>Freie Vorträge 3 Die genauen Themengruppen entnehmen Sie bitte zu gegebener Zeit der Kongress-App, der -Homepage bzw. dem Hauptprogramm.</p>
14:00-14:20	KN02	<p>KEYNOTE LECTURE</p> <p>Keynote Lecture 2: Digitale Medizin – Chancen, Risiken und Perspektiven <i>Hirsch, M. (Marburg)</i></p>
14:20-15:00	PV04	<p>PLENARVORTRÄGE</p> <p>Plenarvorträge 4</p>
14:20-14:40	PV04/01	<p>Therapiestandards bullöser Autoimmundermatosen <i>Hertl, M. (Marburg)</i></p>
14:40-15:00	PV04/02	<p>Im Dialog: Gut ist nicht gut genug – Management bei atopischer Dermatitis <i>Biedermann, T. (München), Werfel, T. (Hannover)</i> Moderation: Simon, J. C. (Leipzig)</p>

SYMPOSIEN	
15:30-17:00	S18 Pädiatrische Dermatologie <i>Höger, P. (Hamburg), Fölster-Holst, R. (Kiel), Weins, A. (Augsburg)</i>
15:30-17:00	S19 ► Facharztwissen für Assistenten 4 <i>Baron, J. M. (Aachen), Reinholz, M. (München), Staubach-Renz, P. (Mainz), Karrer, S. (Regensburg)</i>
15:30-15:52	S19/01 Arzneimittelnebenwirkungen <i>Baron, J. M. (Aachen)</i>
15:52-16:14	S19/02 Akne und Rosazea <i>Reinholz, M. (München)</i>
16:14-16:36	S19/03 Magistralrezepturen <i>Staubach-Renz, P. (Mainz)</i>
16:36-17:00	S19/04 Chronische Wunden <i>Karrer, S. (Regensburg)</i>
15:30-17:00	S20 ► Track Entzündungen: Chronisch-entzündliche Hauterkrankungen <i>Eming, R. (Marburg), Meller, S. (Düsseldorf), Wollenberg, A. (München)</i>
15:30-17:10	S21 Dermatologie – ein facettenreiches Fach stellt sich vor. Entfaltungsmöglichkeiten in Wissenschaft und Niederlassung <i>Bandholz, T. (Kiel), Nashan, D. (Dortmund)</i>
15:30-17:00	S22 ► Track Infektiologie: Alte und neue Herausforderungen <i>Sunderkötter, C. (Halle/Saale), Montag, A. (Hamburg), Potthoff, A. (Bochum)</i>
15:30-17:00	S23 Berufsdermatologie <i>Elsner, P. (Jena), Bauer, A. (Dresden), John, S. M. (Osnabrück)</i>
15:30-17:00	FV04 Freie Vorträge 4 Die genauen Themengruppen entnehmen Sie bitte zu gegebener Zeit der Kongress-App, der -Homepage bzw. dem Hauptprogramm.
POSTERSESSION	
17:15-18:30	PO Postersession und Posterwalks zu ausgewählten Themen Wir bitten alle Posterautoren sich an ihrem Poster für Fragen zur Verfügung zu halten. Die genauen Themengruppen der Posterwalks entnehmen Sie bitte zu gegebener Zeit der Kongress-App, der -Homepage bzw. dem Hauptprogramm.

Skyrizi®
(risankizumab)

NICHTS IST ALLES

WEIL DAUERHAFT² NICHTS AUF DER HAUT ALLES FÜR PATIENTEN BEDEUTEN KANN^{1,3}

Neuigkeiten zu SKYRIZI® finden Sie auf www.skyrizi.de

¹ SKYRIZI® ist zugelassen zur Behandlung der mittelschweren bis schweren Plaque-Psoriasis bei erwachsenen Patienten, die für eine systemische Therapie in Frage kommen.⁴

² Maul JT et al. Gender and age significantly determine patient needs and treatment goals in psoriasis - a lesson for practice. J Eur Acad Dermatol Venereol 2019; 33(4):700-8.

³ Rigopoulos D et al. Patient preference study for different characteristics of systemic psoriasis treatments (Protimis). Dermatol Ther 2018; 31(3):e12592.

⁴ Blome C et al. Patient-relevant treatment goals in psoriasis. Arch Dermatol Res 2016;308(2):69-78.

⁵ Fachinformation SKYRIZI®, Stand April 2020.

▼ Dieses Arzneimittel unterliegt einer zusätzlichen Überwachung. Dies ermöglicht eine schnelle Identifizierung neuer Erkenntnisse über die Sicherheit. Angehörige von Gesundheitsberufen sind aufgefordert, jeden Verdachtsfall einer Nebenwirkung zu melden. **Skyrizi 75 mg Injektionslösung** in einer **Fertigspritze**; **Wirkstoff**: Risankizumab ist ein selektiver humanisierter monoklonaler Immunglobulin-G1(IgG1)-Antikörper gegen das Interleukin(IL)-23-Protein. **Zusammensetzung**: Jede Fertigspritze (FS) enthält 75 mg Risankizumab in 0,83 ml Lösung. **Sonstige Bestandteile**: pro 150-mg-Dosis (2 FS): 68,0 mg Sorbitol und weniger als 1 mmol Natrium (23 mg), Natriumsuccinat 6 H₂O, Bernsteinsäure, Polysorbat 20; Wasser für Injektionszwecke. **Anwendung**: Zur Behandlung erwachsener Patienten mit mittelschwerer bis schwerer Plaque-Psoriasis, die für eine systemische Therapie infrage kommen. **Gegenanzeigen**: Überempfindlichkeit gegen den Wirkstoff oder einen der sonstigen Bestandteile. **Klinisch relevante aktive Infektionen** (z. B. aktive Tuberkulose); **Nebenwirkungen**: Infektionen der oberen Atemwege; Tinea-Infektionen; Follikulitis; Kopfschmerz; Pruritus, Fatigue; Reaktionen an der Injektionsstelle; Immungenität: Wie alle therapeutischen Proteine ist Risankizumab potenziell immunogen. **Verschreibungspflichtig**: **Pharmazeutischer Unternehmer**: AbbVie Deutschland GmbH & Co. KG, Knollstraße: 67061 Ludwigshafen; Deutschland; Stand: April 2020

abbvie DE-RISN-200276

SAMSTAG, 17. APRIL 2021

08:30-08:45	DK03												
08:45-09:00	Diaklinik												
09:00-09:15	PV05						K07	K08	K09	K12	K13		
09:15-09:30	Plenarvorträge 5						Koloproktologischer Grundkurs des Berufsverbandes der Coloproktologen Deutschlands (BCD) in Zusammenarbeit mit der Deutschen Gesellschaft für Koloproktologie (DGK)	Ästhetische Dermatologie/ Medizinisch-Dermatologische Kosmetologie (DDA Aufbaukurs)	DDA-Kurs Lasermedizin	Update Wundmanagement DDA (2. Teil)	Impfen für Dermatologen (Erwerb des DDA-Zertifikats)		
09:30-09:40	KN03												
09:40-10:00	Leopoldina Lecture												
10:00-10:15	SS04												
10:15-10:30	Preisverleihungen 3												
10:30-10:45													
10:45-11:00	S24	S25	S26	S27	S28	S29							
11:00-11:15	▶ Track Onkologie	Dermatologisch relevante Gefäß-erkrankungen	▶ Track Facharztwissen für Assistenten 5	Dermatosen bei Stoffwechselerkrankungen	Haare und Nägel	Akne und Rosazea							
11:15-11:30	Seltene Tumoren												
11:30-11:45													
11:45-12:00													
12:00-12:15													
12:15-12:30													
12:30-12:45													
12:45-13:00	AKS26												
13:00-13:15	AG Proktologie (AGP)												
13:15-13:30													
13:30-13:45													
13:45-14:00													
14:00-14:15												K10	K11
14:15-14:30												STI-Kurs der DSTIG: Neue und bewährte Diagnostik sexuell übertragbarer Infektionen	Notfälle in der Dermatologie und Allergologie
14:30-14:45													
14:45-15:00													
15:00-15:15													
15:15-15:30													
15:30-15:45													
15:45-16:00													
16:00-16:15													
16:15-16:30													
16:30-16:45													
16:45-17:00													

- Diaklinik
- Keynote Lectures
- Kurse
- Mittagssymposien
- Plenarvorträge
- Symposien
- Nachmittagssymposien
- Freie Vorträge
- Arbeitsgemeinschaften
- Sonstige Sitzungen
- ▶ Track Onkologie
- ▶ Track Infektiologie
- ▶ Track Allergologie
- ▶ Track Entzündungen
- ▶ Track Facharztwissen für Assistenten

SAMSTAG 17. APRIL 2021

08:30-09:00	DK03	DIAKLINIK Diaklinik – Starten Sie den Tag mit einem kleinen Frühstück und den interessantesten Fällen aus der Welt der Dermatologie
09:00-09:40	PV05	PLENARVORTRÄGE Plenarvorträge 5
09:00-09:20	PV05/01	Was gibt es Neues in der Forschung? <i>Buhl, T. (Göttingen)</i>
09:20-09:40	PV05/02	Was gibt es Neues für die klinische Dermatologie? <i>Goebeler, M. (Würzburg)</i>
09:00-17:00	K07	KURSE Koloproktologischer Grundkurs des Berufsverbandes der Coloproktologen Deutschlands (BCD) in Zusammenarbeit mit der Deutschen Gesellschaft für Koloproktologie (DGK) <i>Stoll, M. (Hannover)</i>
09:00-17:00	K08	Ästhetische Dermatologie/Medizinisch-Dermatologische Kosmetologie (DDA Aufbaukurs) <i>Borelli, C. (Tübingen), Gerber, P. A. (Düsseldorf), Häussermann-Mangold, L. (Oberursel)</i>
09:00-17:00	K09	DDA-Kurs Lasermedizin <i>Paasch, U. (Leipzig), Gauglitz, G. (München), Kautz, G. (Konstanz)</i>
09:00-17:00	K12	Update Wundmanagement DDA (2. Teil) <i>Dissemond, J. (Essen), Karrer, S. (Regensburg), Renner, R. (Erlangen)</i>
09:00-17:00	K13	Impfen für Dermatologen (Erwerb des DDA-Zertifikats) <i>Elsner, P. (Jena), Pfister, W. (Weimar), Reinel, D. (Hamburg)</i>
09:40-10:00	KN03	KEYNOTE LECTURE Keynote Lecture 3: Leopoldina Lecture <i>Röcken, M. (Tübingen)</i>

10:00-10:30	SS04	PREISVERLEIHUNGEN Preisverleihungen 3 Auszeichnung der besten Poster und Freien Vorträge
10:45-12:15	S24	SYMPOSIEN ▶ Track Onkologie: Seltene Tumore <i>Schilling, B. (Würzburg), Posch, C. (München), Vogt, T. (Homburg/Saar)</i>
10:45-12:15	S25	Dermatologisch relevante Gefäßerkrankungen <i>Schneider, S. W. (Hamburg), Jünger, M. (Greifswald), Valesky, E. (Frankfurt/Main)</i>
10:45-12:15	S26	▶ Track Facharztwissen für Assistenten 5 <i>Gass, S. (Günzburg), Schnopp, C. (München), Zillikens, D. (Lübeck)</i>
10:45-11:15	S26/01	Niederlassungsplanung <i>Gass, S. (Günzburg)</i>
11:15-11:45	S26/02	Kinderdermatologie <i>Schnopp, C. (München)</i>
11:45-12:15	S26/03	Autoimmunerkrankungen <i>Zillikens, D. (Lübeck)</i>
10:45-12:15	S27	Dermatosen bei Stoffwechselerkrankungen <i>Geraud, C. (Mannheim), Hofmann, S. (Wuppertal), Navarini, A. (Basel)</i>
10:45-12:15	S28	Haare und Nägel <i>Blume-Peytavi, U. (Berlin), Haneke, E. (Freiburg), Löser, C. (Ludwigshafen)</i>
10:45-12:15	S29	Akne und Rosazea <i>Schaller, M. (Tübingen), Homey, B. (Düsseldorf), Zouboulis, C. C. (Dessau)</i>

- Diaklinik
- Keynote Lectures
- Kurse
- Mittagssymposien
- Plenarvorträge
- Symposien
- Nachmittagsymposien
- Freie Vorträge
- Arbeitsgemeinschaften
- Sonstige Sitzungen

- ▶ Track Onkologie
- ▶ Track Infektiologie
- ▶ Track Allergologie
- ▶ Track Entzündungen
- ▶ Track Facharztwissen für Assistenten

12:45-13:45	AKS26	<p>SITZUNGEN DER ARBEITSGEMEINSCHAFTEN UND ASSOZIIERTEN GESELLSCHAFTEN DER DDG</p> <p>Arbeitsgemeinschaft Proktologie (AGP) Weyandt, G. (Bayreuth)</p>
14:00-17:00	K10	<p>KURSE</p> <p>STI-Kurs der DSTIG: Neue und bewährte Diagnostik sexuell übertragbarer Infektionen Hartmann, M. (Heidelberg), Potthoff, A. (Bochum), Spornraft-Ragaller, P. (Dresden)</p>
14:00-17:00	K11	<p>Notfälle in der Dermatologie und Allergologie Ständer, H. F. (Bad Bentheim), Kurz, S. (Berlin), Valesky, E. (Frankfurt)</p>

WISSENSCHAFTLICHE SITZUNGEN DER PHARMAZEUTISCHEN UND TECHNISCHEN INDUSTRIE

MITTWOCH, 14. APRIL 2021

MITTAGSSYMPOSIEN		
12:30-13:30	MS01	AbbVie Deutschland GmbH & Co. KG
	MS02	Almirall Hermal GmbH

DONNERSTAG, 15. APRIL 2021

MITTAGSSYMPOSIEN		
12:45-13:45	MS03	AbbVie Deutschland GmbH & Co. KG
	MS04	Almirall Hermal GmbH
	MS05	Janssen-Cilag GmbH
	MS06	LEO Pharma GmbH
	MS07	Lilly Deutschland GmbH
	MS08	L'Oréal Deutschland GmbH: La Roche-Posay, CeraVe
	MS09	Novartis Pharma GmbH
	MS10	Pfizer Pharma GmbH
	MS11	UCB Pharma GmbH
	MS12	Sanofi-Aventis Deutschland GmbH

NACHMITTAGSSYMPOSIEN		
17:15-18:15	NMS01	Gilead Science GmbH
	NMS02	LEO Pharma GmbH
	NMS03	Novartis Pharma GmbH

TERMINÜBERSICHT INFO

- 13.07.20** Anmeldestart zur 51. DDG-Tagung
- 30.10.20** Ende der Abstracteinreichung
- 12.01.21** Ende der Frühbucharfrist
- 14.04.21** Kongresseröffnung und Begrüßungsabend im Marshall-Haus auf dem Messegelände Beginn: 18:00 Uhr
- 16.04.21** Postersession mit Snacks und Getränken im Foyer auf Saalebene Beginn: 17:15 Uhr
- 16.04.21** DDG-Mitgliederversammlung im CityCube Beginn: 18:45 Uhr

- Diaklinik
- Keynote Lectures
- Kurse
- Mittagssymposien
- Plenarvorträge
- Symposien
- Nachmittagssymposien
- Freie Vorträge
- Arbeitsgemeinschaften
- Sonstige Sitzungen

- ▶ Track Onkologie
- ▶ Track Infektiologie
- ▶ Track Facharztwissen für Assistenten
- ▶ Track Allergologie
- ▶ Track Entzündungen

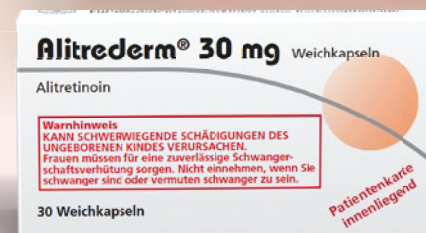
FREITAG, 16. APRIL 2021

MITTAGSSYMPOSIEN		
12:45-13:45	MS13	AbbVie Deutschland GmbH & Co. KG
	MS14	Almirall Hermal GmbH
	MS15	EUCERIN
	MS16	Janssen-Cilag GmbH
	MS17	LEO Pharma GmbH
	MS18	Lilly Deutschland GmbH
	MS19	L'Oréal Deutschland GmbH: VICHY
	MS20	MSD Sharp und Dohme GmbH
	MS21	UCB Pharma GmbH
NACHMITTAGSSYMPOSIEN		
17:15-18:15	NMS04	Novartis Pharma GmbH

Alitrederm®

Alitretinoin

Chronisches Handekzem
in guten Händen



Alitretinoin wirkt:

- ▶ **Antiinflammatorisch***
- ▶ **Immunmodulierend***
- ▶ **Kaum austrocknend* im Vergleich zu anderen Retinoiden**

▼ Dieses Arzneimittel unterliegt einer zusätzl. Überwachung. Angehörige von Gesundheitsberufen sind aufgefordert, jeden Verdachtsfall einer Nebenwirk. zu melden.

Alitrederm 10 mg / 30 mg Weichkapseln

Wirkst.: Alitretinoin. **Zus.:** 1 Weichkaps. Alitrederm 10 mg/ Alitrederm 30 mg enth. 10 mg/ 30 mg Alitretinoin. Jede 10 mg Weichkaps. enth. 92,94 mg Sojaöl u. 13,28 mg Sorbitol. Jede 30 mg Weichkaps. enth. 278,83 mg Sojaöl u. 25,55 mg Sorbitol. Sonst. Bestandt.: Kapselinh.: Raffiniert. Sojaöl (Ph. Eur.), partiell hydr. Sojaöl (DAB), hydr. Pflanzenöl, Glycerolmonostearat (40-55), mittelkettige Triglyceride, all-rac- alpha-Tocopherol. Kapselhülle: Gelatine, Glycerol, Sorbitol-Lsg. 70 % (nicht kristallisierend) (Ph.Eur.), Titandioxid (E171), Eisen(III)-hydroxid-oxid x H₂O (E172), ger. Wasser; zusätzl. f. Alitrederm 10 mg: Eisen(III)-oxid (E172), Eisen(II,III)-oxid (E172). **Anw.:** Alitrederm ist angezeigt b. Erw. mit schw. chron. Handekzem, das a. d. Behandl. mit potenten top. Kortikosteroiden nicht anspricht. Pat., b. denen d. Ekzem überwiegt, hyperkeratotische Eigenschaften hat, reagieren i. d. Regel besser a. d. Beh. als Pat., deren Ekzem in Form eines Pompholyx auftritt. **Gegenanz.:** Schwang. u. stillende Frauen. Frauen im gebärfäh. Alter, es sei denn, es werden alle Beding. d. Schwangerschaftsverhütungsprogramms eingehalten. Pat. mit besteh. Allergien gg. Erdnüsse od. Soja. Pat. mit Leberinsuff., schw. Niereninsuff., nicht ausreichend. eingest. Hypercholesterinämie, nicht ausreichend. eingest. Hypertriglyceridämie, nicht ausreichend. eingest. Hypothyreoidismus, Hypervitaminose A, Überempfindl. gg. Alitretinoin, and. Retinoiden, Soja, Erdnüssen od. einem d. sonst. Bestandt. Pat., die gleichz. eine Tetracyclin-Behandl. erhalten. **Nebenwirk.:** Meist dosisabh. u. i. d. Regel b. einer Dosisredukt. bzw. nach Absetzen der Therapie reversibel. Sehr häufig (> 10%): Kopfschm., Hypertriglyceridämie, erniedrigte Lipoproteine (HDL), Hypercholesterolämie; Häufig (> 1% - < 10%): Anämie, erh. Eisenbindungskapazität, Monozytopenie, Thrombozytose, TSH erniedrigt, freies T₄ erniedr., Schwindel, Konjunktivitis, trock. Auge, Augenirritat., Tinnitus, Gesichtsröte, Hypertonie, Übelkeit, Mundtrockenh., Erbrechen, erhöht. Transaminasen, trock. Haut, trock. Lippen, Cheilitis, Ekzem, Dermatitis, Erythem, Alopezie, Arthralgie, Myalgie, Abgeschlagenheit (Fatigue), erhöht. CPK im Blut; Gelegentl. (> 0.1% - < 1%): Verschwommen Sehen, Katarakt, Epistaxis, Dyspepsie, Pruritus, Hautausschl., Hautexfoliation, asteatoides Ekzem, Exostose, (Hyperostose), Spondylitis ankylosans; Selten (> 0.01% - < 0.1%): Depression, Verstärk. v. Depressionen, Aggressivität, Angst, Stimmungsschwank., benigne Erhöhd. d. Schädelinnendruck, Vaskulitis, Nagelerkrank., Photosensitivitätsreakt., Veränder. d. Haarstruktur; Sehr selten (< 0.01%): Suizide, Suizidversuche, Suizidgedanken, psychot. Störungen, Verhaltensauffälligk.; Häufigk. aufgr. D. Datenlage nicht abschätzbar: Anaphylakt. Reaktionen, Überempfindlichk., vermind. Sehfähigk. b. Dunkelheit, entzündl. Darmerkrank., peripheres Ödem. Die folgenden unerwünscht. Ereign. wurden nicht in klin. Studien m. Alitretinoin, aber b. anderen Retinoiden beob.: Diabetes mellitus, Farbenblindheit (ingeschr. Farbensehen) u. Unverträglichk. v. Kontaktlinsen. Die Behandl. mit syst. Retinoiden wird m. Veränder. i. d. Knochenmineralisierung u. extraosären Verkalkungen in Verbindung gebracht. Sojaöl kann sehr selten allerg. Reakt. hervorrufen. **Warnhinw.:** KANN SCHWERWIEGENDE SCHÄDIGUNGEN DES UNGEBORENEN KINDES VERURSACHEN. Frauen müssen für eine zuverlässige Schwangerschaftsverhütung sorgen. Nähere Informationen sind der entsprechenden Fachinformation zu entnehmen. **Verschreibungspflichtig.** Stand: 08/2019

*) Diepgen TL et al. JDDG 2009 (Suppl 3) : S1-516

Dermapharm AG

Lil-Dagover-Ring 7, 82031 Grünwald
www.dermapharm.de

Dermapharm AG
Kompetenz hautnah

UMWELTBEWUSSTSEIN GEHT UNS ALLE AN!

Die DDG 2021 macht sich stark für die Umwelt und MCI unterstützt sie dabei!

Aus einer gezielten Analyse und Auswertung des Fußabdruckes der DDG 2019 werden umweltorientierte Schritte für die kommenden Jahrestagungen abgeleitet. Diese umfassen unter anderem energieeffiziente Dienstleistungen und den sparsamen Umgang mit Umweltressourcen. Um diesen Kongress nachhaltig zu gestalten, wurden einige sichtbare und viele nicht sichtbare Maßnahmen getroffen. Unterstützen auch Sie uns auf dem Weg zu mehr Nachhaltigkeit! – Nutzen Sie die vorhandenen Recycling-Stationen! – Nutzen Sie das Angebot des öffentlichen Nahverkehrs! – Geben Sie Ihr Namensschild nach der Veranstaltung zurück!




- Diaklinik
- Keynote Lectures
- Kurse
- Mittagssymposien
- Plenarvorträge
- Symposien
- Nachmittagsymposien
- Freie Vorträge
- Arbeitsgemeinschaften
- Sonstige Sitzungen

SPONSOREN/ AUSSTELLER | MITGLIEDSCHAFT | DDG- ALLGEMEINE INFORMATIONEN | ABSTRACTS/ DIAKLINIK | SITZUNGEN/ PRESSE | INDUSTRIE- PROGRAMM | FREITAG | DONNERSTAG | MITTWOCH

SITZUNGSTERMINE DER DDG-GREMIEN

Dienstag, 13.04.2021	
14:00-17:00	DDA-Kuratorium
17:00-21:00	Präsidiumssitzung
Mittwoch, 14. April 2021	
09:30-16:00	Vorstandssitzung
10:00-15:00	Sitzung der Fördernden Mitglieder der DDG
11:45-13:00	Gemeinsame Sitzung von DDG und Fördernden Mitgliedern
Freitag, 16. April 2021	
18:45-20:00	DDG-Mitgliederversammlung Anschließend Sitzung des neu gewählten Vorstandes und des neu gewählten Präsidiums



DDG-ÖFFENTLICHKEITSARBEIT/ PUBLIC RELATIONS

Dagmar Arnold
Deutsche Dermatologische Gesellschaft e. V.
- Geschäftsstelle -
Robert-Koch-Platz 7, 10115 Berlin
T: +49 30 24 62 53 0
F: +49 30 24 62 53 29
d.arnold@derma.de

HINWEISE ZUM ABFASSEN VON ABSTRACTS



ZU FOLGENDEN THEMEN KÖNNEN ABSTRACTS EINGEREICHT WERDEN:

- ▶ Akademische Lehre
- ▶ Allergologie
- ▶ Andrologie
- ▶ Ästhetische Dermatologie
- ▶ Berufsdermatologie
- ▶ Dermatoendokrinologie
- ▶ Dermatohistopathologie
- ▶ Dermatoimmunologie
- ▶ Dermatologische Rehabilitation
- ▶ Epidemiologie
- ▶ Genodermatosen
- ▶ Geschichte und Ethik der Dermatologie
- ▶ Gesundheitspolitik
- ▶ Haarerkrankungen
- ▶ Klinische Studien
- ▶ Labordiagnostik
- ▶ Lehrreiche Fälle (Diagnostik)
- ▶ Lehrreiche Fälle (Therapie)
- ▶ Mikrobiologie
- ▶ Molekulare Diagnostik
- ▶ Nagelerkrankungen
- ▶ Onkologie
- ▶ Operative Dermatologie
- ▶ Pädiatrische Dermatologie
- ▶ Phlebologie
- ▶ Phototherapie /-diagnostik
- ▶ Physiologie und Biochemie der Haut
- ▶ Prävention
- ▶ Pruritus
- ▶ Psychosomatik
- ▶ Schleimhauterkrankungen
- ▶ Teledermatologie
- ▶ Venerologie/STI
- ▶ Versorgungsforschung
- ▶ Wundmanagement

Letzter Termin für die Einreichung von Abstracts ist der **30.10.2020**. Nach Ablauf der Annahmefrist eingehende Abstracts können leider nicht mehr berücksichtigt werden. Die Abstracteinreichung erfolgt ausschließlich elektronisch per Internet.

Das Online-Abstractformular finden Sie unter:
www.derma.de
(Rubrik Fortbildung/51. DDG-Tagung)

Die Länge des Abstracts darf 2000 Zeichen (inklusive Leerzeichen) nicht überschreiten.

Literaturzitate sind im Abstract nicht erforderlich, bis zu zwei Referenzen sind jedoch optional. Die Zitierung im Text erfolgt unter Angabe der Nummer der Literaturstelle in eckigen Klammern nach dem Vancouverssystem.

Alle angenommenen Abstracts werden auf USB-Stick (DDG-Copyright) und als elektronisches Supplement des JDDG in der Wiley Online Library veröffentlicht.

Mit Einreichung des Abstracts gibt der Autor das Recht zur elektronischen Veröffentlichung auf der DDG-Homepage **www.derma.de** und in der Wiley Online Library **www.onlinelibrary.wiley.com** frei.

DIAKLINIK

AUFRUF FÜR DEN WETTBEWERB DER INTERESSANTESTEN DIAKLINIK-FÄLLE

Anlässlich der 51. Tagung der Deutschen Dermatologischen Gesellschaft wird wieder die traditionelle Diaklinik unseres Faches am Donnerstag, Freitag, und Samstag jeweils von 08:30 bis 09:00 Uhr präsentiert werden. Wie bereits 2019 wird diese Session als Frühstückssitzung inklusive eines leichten Frühstücksimbiss gestaltet!

Die Diakliniksessions werden aus separaten Einsendungen im Rahmen eines Wettbewerbes zusammengestellt. Unter allen Einsendungen werden 15 Fälle ausgewählt und im großen Saal des CityCube vorgetragen. Bitte senden Sie Ihren Fall in folgender Art und Weise ein:

Verfassen Sie bitte einen Abstract, wie auf der vorangegangenen Seite mit den Hinweisen zur Abfassung von Abstracts beschrieben. In der Abfrage nach der Präsentationsform geben Sie bitte »Diaklinik« ein und folgen den vorgegebenen Anweisungen.

Das Programmkomitee wird dann über die Annahme Ihres Falles für den Wettbewerb der Diaklinik-Fälle entscheiden. Sollte Ihr Fall nicht angenommen werden, so wird das eingereichte Abstract in die Präsentationen der Poster aufgenommen.

WETTBEWERB FÜR DIE BESTEN POSTER UND FREIEN VORTRÄGE

Im Rahmen der DDG-Tagung wird für 5 verschiedene Themen aus dem Bereich der Poster und aus dem Bereich der Freien Vorträge jeweils ein Preis in Höhe von 250 Euro verge-

ben, das heißt, es werden 10 Preise während der Tagung verliehen. Das Programmkomitee wird sowohl Freie Vorträge als auch Poster unter diesen Gesichtspunkten beurteilen

WISSENSCHAFTLICHE POSTERAUSSTELLUNG

Die Posterausstellung findet in den Foyers der Saalebene des CityCube statt. Wenn im Laufe des Januars 2021 feststeht, ob Ihr eingereicherter Beitrag als Poster angenommen wird, werden Sie umgehend informiert. Alle Posterautoren haben 2021 die Wahl zwischen einer elektronischen und einer traditionellen Posterpräsentation. Weitere Informationen hierzu finden Sie in der Anleitung zur elektronischen Abstrakteinreichung. Das Posterformat für traditionelle Papierposter beträgt DIN A0 (841mm breit x 1189 mm hoch), maximal jedoch DIN A0 max (882 mm breit und 1247mm hoch).

Auch 2021 findet am Freitag, den 16. April 2021, von 17:15 bis 18:30 Uhr eine Postersession mit Posterwalks statt. Wir bitten alle Postererstautoren sich während der Postersession an ihrem Poster bzw. am ePosterterminal für Fragen zur Verfügung zu halten.

ACHTUNG

Alle Tagungsteilnehmer sind angehalten, keine Präsentationen in den Vortragssälen oder Poster zu fotografieren. Sie verletzen damit das Urheberrecht!

Alle Referenten/-innen sind angehalten, ihre Beiträge auf dem Kongress nur als PowerPoint-Datei (PC-kompatibel) auf USB-Stick zu präparieren. Sie erhalten rechtzeitig detaillierte Hinweise mit separater E-Mail.

ALLGEMEINE INFORMATIONEN

TAGUNGSORT

CityCube Berlin
Messedamm 26, 14055 Berlin
www.citycube-berlin.de

TAGUNGSBÜRO

Das Tagungsbüro befindet sich während der Kongresstage im Erdgeschoss (Registrierungscounter) des CityCube Berlin. Dort erfolgen die Vor-Ort-Registrierung und die Ausgabe der Tagungsunterlagen.

Öffnungszeiten des Tagungsbüros

Mittwoch, 14.04.2021	07:45–18:00
Donnerstag, 15.04.2021	07:45–18:30
Freitag, 16.04.2021	07:45–18:30
Samstag, 17.04.2021	07:45–15:00

MEDIENCHECK

Der Mediencheck befindet sich im Foyer. Alle Referenten/-innen sind angehalten, ihre Vorträge ausschließlich als PowerPoint-Datei auf USB-Stick vorzubereiten und mind. 90 Minuten vor der Sitzung einzureichen. Vorträge, die am Morgen stattfinden, reichen Sie nach Möglichkeit bitte am Vortag ein.

ANMELDUNG

Tagung

Sie können sich über die Online-Registrierung unter www.derma.de zum Kongress anmelden. Telefonische oder E-Mail-Anmeldungen können nicht akzeptiert werden.

Kurse

Die Teilnahme an allen wissenschaftlichen Kursen ist kostenpflichtig und erfordert eine zusätzliche Anmeldung. Die Anmeldung ist nur möglich, wenn Sie am Gesamtkongress teilnehmen. Die Teilnehmerzahl der einzelnen Kurse ist begrenzt. Die Vergabe der

Plätze erfolgt in der Reihenfolge des Eingangs der Anmeldungen.

Symposien der Industriepartner

Die Teilnahme an den Symposien der Industriepartner erfolgt ohne Voranmeldung und ist für jeden Kongressteilnehmer möglich, solange es freie Sitzplätze gibt.

Die Tagungsgebühren beinhalten die folgenden Leistungen

- ▶ Teilnahme am wissenschaftlichen Programm
- ▶ Tagungsunterlagen (Eintrittskarte, Kursgutscheine, Hauptprogramm und Abstracts)
- ▶ Besuch der Industrieausstellung
- ▶ Besuch der Posterausstellung
- ▶ Bescheinigung über den Erwerb von Fortbildungspunkten (Zustellung im Anschluss an die Tagung)

Die Gebühren für registrierte Begleitpersonen beinhalten die folgenden Leistungen

- ▶ Teilnahme an der Kongresseröffnung und am Begrüßungsabend im Georg C. Marshall-Haus (die Teilnahme ist kostenpflichtig, um Voranmeldung wird gebeten)
- ▶ Besuch der Industrieausstellung

Tagungsgebühren

	Frühbucher bis 12.01.2021	Spätbucher & vor Ort	Tageskarten		Poster- präsentatoren
			Tag 1/4	Tag 2/3	
Mitglieder					
Ordentliches Mitglied*	220 €	320 €	100 €	140 €	70 €
Außerordentliches Mitglied/Arzt in Weiterbildung*	100 €	160 €	70 €	90 €	35 €
Korporatives Mitglied*	55 €	100 €	35 €	50 €	35 €
Nichtmitglieder					
Nichtmitglied	420 €	490 €	140 €	190 €	100 €
Assistenzärzte in Weiterbildung**	200 €	270 €	95 €	130 €	70 €
Medizinische Assistenzberufe**	40 €	70 €	40 €	40 €	
Studenten**	35 €	70 €	35 €	35 €	
Aussteller	245 €	245 €			
Ehrengäste	Kostenfrei	Kostenfrei	Kostenfrei	Kostenfrei	
Presse	Kostenfrei	Kostenfrei	Kostenfrei	Kostenfrei	

Zusatzbuchungen

Kurse K01, K07	170 €
Kurs K02	120 €
Kurse K03-K05, K08-K09, K11-K13	70 €
Kurse K06, K10	50 €
AKS25, AKS26	kostenfrei

* Ausschließlich DDG-Mitglieder mit Nachweis, bei beantragter DDG-Mitgliedschaft bitten wir um Übersendung einer Kopie des Antrags auf Mitgliedschaft.

** Bitte legen Sie der Anmeldung eine entsprechende Bescheinigung bei. Andernfalls ist die Differenz zur vollen anwendbaren Tagungsgebühr nachzuzahlen.

Bei Teilnahme von mehr als einer Person aus einer Niederlassungspraxis ermäßigt sich die Tagungsgebühr ab der zweiten Person um 50%. Dieses Angebot gilt nicht für Tageskarten, aktive Redner, Posterautoren, Kurse und Symposien. Bitte füllen Sie für jeden weiteren Teilnehmer ein Formular aus und fügen Sie eine Anstellungs- oder Praxispartnerschaftsbescheinigung bei und senden uns die Anmeldung per Fax oder Post.

TAGUNGSUNTERLAGEN**Eintrittskarte**

Sie erhalten vor Ort ein Namensschild als Eintrittskarte zum Besuch des wissenschaftlichen Programms und der Industrieausstellung. Bitte tragen Sie Ihr Namensschild gut sichtbar während der gesamten Veranstaltung. Für vergessene oder verlorene Namensschilder wird eine Tageskarte gegen eine Gebühr in Höhe von 10 € ausgestellt.

Kursgutscheine

Für alle gebührenpflichtigen Kurse erhalten Sie einen Gutschein. Bitte halten Sie den Gutschein beim Besuch des Kurses bereit. Bitte beachten Sie, dass es für verlorene oder vergessene Gutscheine keinen Ersatz gibt!

Programmheft und Abstracts

Jedem angemeldeten Teilnehmer wird ein Hauptprogramm und wissenschaftliche Abstracts zusammen mit den Tagungsunterlagen vor Ort am Tagungscounter ausgehändigt. Ein Postversand im Vorfeld der Tagung erfolgt nicht. Eine regelmäßig aktualisierte Internetversion ist über www.derma.de einsehbar. Die Abstracts sind mit Kongressbeginn auch auf der Webseite des JDDG einsehbar.

HOTELRESERVIERUNGEN

Hotelreservierungen können Sie zusammen mit Ihrer Kongressanmeldung vornehmen. Es wird empfohlen, frühzeitig eine Reservierung vorzunehmen. Bitte buchen Sie Ihr Hotel über den dafür vorgesehenen Hotelbuchungslink im Online-Registrierungsportal.

**KONGRESSERÖFFNUNG
UND BEGRÜßUNGSABEND**

Die Kongresseröffnung und der anschließende Begrüßungsabend finden am Mittwoch, 14.04.2021, ab 18 Uhr im Georg C. Marshall-Haus auf dem Messegelände statt. Hierzu laden wir alle Teilnehmer und Aussteller herzlich ein. Für die Teilnahme wird ein Unkostenbeitrag erhoben. Um Voranmeldung wird gebeten.

**MOBILE KONGRESS-APP**

Die Mobile Kongress-App der 51. DDG-Tagung mit digitalem Veranstaltungs-Guide, Benachrichtigen über Updates und vielem mehr können Sie unter <https://eventmobi.com/ddg2021/> oder aus jedem App-Store unter „DDG2021“ kostenfrei auf Ihr Handy, PC, Laptop oder Tablett herunterladen.



REGISTRIERUNG

ALLGEMEINE BEDINGUNGEN

Zahlungshinweise

Die Zahlung ist innerhalb Deutschlands per Abbuchungsauftrag und aus dem Ausland per Kreditkarte möglich und erfordert die kompletten Zahlungsdaten mit Unterschrift auf dem Anmeldeformular. Bitte haben Sie Verständnis dafür, dass Buchungsbestätigungen erst nach Vorlage der vollständigen Angaben für den elektronischen Zahlungseinzug erfolgen können.

Die Anmeldung kann nur unter gleichzeitiger Zahlung der Tagungsgebühren bestätigt werden.

Zahlungen vor Ort

Die Anmeldung zur Tagung und die Zahlung der Teilnahmegebühren vor Ort ist innerhalb der Öffnungszeiten des Tagungsbüros jederzeit möglich. Als Zahlungsmittel werden EC-Karten und Bargeld akzeptiert. Die Zahlung per Kreditkarte ist nur für Teilnehmer aus dem Ausland möglich.

Stornierung und Rückerstattung

Bei Stornierung der Teilnahme bis zum 12.01.2021 wird die Teilnahmegebühr abzüglich einer Bearbeitungsgebühr von 30€ pro Person und je Kurs erstattet. Nach dem 12.01.2021 kann keine Erstattung erfolgen.

Änderungen der Teilnahme oder Rechnung

Sollten Sie an der Kongressteilnahme verhindert sein, können Sie uns den Namen einer Ersatzperson nennen. Für jede Namensänderung werden 30€ Bearbeitungsgebühr berechnet. Sollten Sie besondere Wünsche bezüglich der Rechnungslegung haben, teilen Sie uns diese bitte bei Ihrer Anmeldung mit. Für nachträgliche Rechnungsumschreibungen bzw. Umbuchungen werden 30€ als Bearbeitungsgebühr erhoben. Autoren von Freien Vorträgen und Posterautoren benötigen ebenfalls eine Anmeldung zum Kongress und sind von der Rückerstattung ausgeschlossen.



Force Majeure

Dem Veranstalter gegenüber können keine Schadenersatzansprüche geltend gemacht werden, wenn die Durchführung der Tagung oder Teile davon durch unvorhergesehene politische oder wirtschaftliche Ereignisse oder durch höhere Gewalt erschwert oder unmöglich gemacht werden, oder wenn Programmänderungen aufgrund von Absagen durch Referenten o. ä. erfolgen müssen.

ZERTIFIZIERUNG

Die Veranstaltung wird von der Ärztekammer Berlin zertifiziert. Die genaue Anzahl an Fortbildungspunkten sowie Einzelheiten zur Erfassung der Punkte werden im Hauptprogramm und im Internet Anfang 2021 unter www.derma.de bekannt gegeben.

Erfassung vor Ort

Während der Tagung wird Ihre Teilnahme an jeder einzelnen Veranstaltung über den Barcode auf Ihrem Namensschild erfasst. Eine pauschale Punktevergabe pro Tag für die Kategorie B ist nicht möglich.

WICHTIG:

Sie benötigen KEINE DDA-Chipkarte mehr vor Ort. Voraussetzung für die Anrechnung Ihrer Punkte bei der Ärztekammer ist die Angabe Ihrer 15-stelligen Einheitlichen Fortbildungsnummer (EFN). Bitte geben Sie Ihre EFN gleich bei Ihrer Tagungsanmeldung an, damit wir daraus einen Barcode für Ihr Namensschild generieren können. Nach dem Kongress kann aus technischen Gründen keine EFN nachgereicht bzw. berücksichtigt werden. Die Meldung der Fortbildungspunkte an die Ärztekammer erfolgt automatisch über den Veranstalter. Ihre Punkte werden Ihrem Fortbildungskonto bei der für Sie zuständigen Ärztekammer mittels des Elektronischen Informationsverteilers (EIV) direkt gutgeschrieben.

Bescheinigungen

Sie erhalten ca. 3 Monate nach dem Kongress ein Zertifikat mit Ihren Fortbildungspunkten.

ANREISE MIT DEN ÖFFENTLICHEN VERKEHRSMITTELN

S-Bahn (Linie S3 und S9, Station „Messe Süd“) und Bus (Linie 349, Station „Jafféstr.“) halten in unmittelbarer Nähe des CityCube Berlin. Ein Taxistand befindet sich ebenfalls in der Nähe. Bitte beachten Sie: Die meisten Hotels liegen in der Berliner Innenstadt. Bitte planen Sie ausreichend Zeit zum Erreichen des Tagungsortes ein. Ihre Anreise mit öffentlichen Verkehrsmitteln können Sie auf www.bvg.de planen.

Anreise vom Hauptbahnhof Berlin

Vom Hauptbahnhof Berlin mit IC/ICE-Anschlüssen erreichen Sie den CityCube Berlin in ca. 20 Minuten mit der S-Bahn S3 und S9, Richtung „Spandau Bhf“, Station „Messe Süd“. Der CityCube liegt ca. 150m vom Bahnhof entfernt.

ANREISE MIT DER DEUTSCHEN BAHN

Das Extra für Sie als Besucher! MCI Deutschland GmbH bietet Ihnen in Kooperation mit der Deutschen Bahn ein Angebot für Ihre bequeme Reise zur DDG-Tagung in Berlin an. Die Preise für Ihr Veranstaltungsticket zur bundesweiten Anreise sind ab Herbst 2020 verfügbar und Ihr Ticket können Sie 6 Monate vor der Tagung buchen. Informationen zum Veranstaltungsticket finden Sie auf www.derma.de

ANREISE MIT DEM PKW

Der CityCube Berlin liegt unweit der A100 (Stadtring) und der A115. Folgen Sie der jeweiligen Beschilderung zur Ausfahrt Mesesedamm/Messegelände/ICC. Auf dem Mesesedamm biegen Sie rechts ab. Der CityCube liegt rechterhand.

Parkplätze

Für die DDG-Tagung ist der Parkplatz P18 (Eingang Süd) mit insgesamt ca. 1.500 Plätzen für die gemeinsame Nutzung mit den Teilnehmern eines parallel stattfindenden Kongresses reserviert. Wir empfehlen eine rechtzeitige Anreise. Das Parken kostet 7,50€ pro Tag.

ANREISE MIT DEM FLUGZEUG

Flughafen Berlin Tegel (TXL)

Nehmen Sie den Bus 109 Richtung „S+U Zoologischer Garten“ bis zur Haltestelle „S Charlottenburg“. Dort steigen Sie bitte in S-Bahn der Linie S3 oder S9 Richtung „Spandau Bhf“ um und fahren bis zur Station „Messe Süd“. Von dort aus erreichen Sie den CityCube Berlin in ca. 150m Fußweg.

Flughafen Berlin Schönefeld (SXF)

Bitte folgen Sie der Ausschilderung bis zum S-Bahnhof „Flughafen Berlin-Schönefeld“. Von dort mit der Regionalbahn RB14 (Richtung „Nauen“) oder Regionalexpress RE7 (Richtung „Wiesenburg“) bis zum S-Bahnhof „Ostbahnhof“. Dort steigen Sie bitte in die S-Bahn S3 oder S9 Richtung „Spandau Bhf“ um. Alternativ können Sie vom S-Bahnhof „Flughafen Berlin-Schönefeld“ auch mit der S-Bahn Linie S9 Richtung „Spandau Bhf“ bis zur Station Messe-Süd durchfahren. Diese liegt ca. 150m Fußweg von der Tagungsstätte entfernt.

ANREISE MIT DEM TAXI

- ▶ Taxi Funk T: +49 30 443322
- ▶ Funk Taxi Berlin T: +49 30 261026
- ▶ Quality Taxi T: +49 30 263000
- ▶ Würfelfunk T: +49 30 210101
- ▶ City Funk T: +49 30 210202

DDG-MITGLIEDSCHAFT

WARUM MITGLIED IN DER DEUTSCHEN DERMATOLOGISCHEN GESELLSCHAFT?

In einer berufspolitisch so schwierigen Zeit und zur Verteidigung des Wissenschaftsstandortes Deutschland ist es wichtig, dass hinter den Aktivitäten des Vorstandes der Gesellschaft die Mehrzahl der deutschen Dermatologen steht und sich mit dessen Bemühungen zur Fortentwicklung des Faches auf nationaler und internationaler Ebene identifiziert.

Der Vorstand der DDG beschränkt sich schon seit langer Zeit nicht mehr nur auf die Wahrnehmung der wissenschaftlichen Belange, sondern ist in vielen Bereichen berufspolitisch aktiv. Die Mitgliederzahl hat eine stetig steigende Tendenz.

Dennoch ist es notwendig, dass noch mehr der in Deutschland tätigen Dermatologen als Mitglieder ihrer wissenschaftlichen Gesellschaft den Bemühungen des Vorstandes der DDG um die Vertretung der legitimen Interessen ihres Faches und ihrer Patienten stärkeres Gewicht verleihen.

Der Jahresmitgliedsbeitrag beträgt inkl. Bezug der DDG-eigenen Verbandszeitschrift „JDDG“ für:

- ▶ Ordentliche Mitglieder: 200 €
(Fachärztin/Facharzt)
- ▶ Außerordentliche Mitglieder: 125 €
(Assistentinnen/Assistenten in Weiterbildung)

Alle Mitglieder der DDG zahlen ermäßigte Teilnehmergebühren bei den Tagungen der Deutschen Dermatologischen Gesellschaft. Informationen über die Mitgliedschaft in der DDG erhalten Sie bei:

ANTRAG AUF MITGLIEDSCHAFT

Das Antragsformular finden Sie im Internet unter www.derma.de/DDG/ddg-downloads oder über die Geschäftsstelle der DDG (Robert-Koch-Platz 7, 10115 Berlin).

Damit der Vorstand den Anträgen auf seinen regulären Sitzungen im März/April eines Jahres stattgeben kann, müssen diese spätestens am 15. Februar bzw. 15. Oktober eines Jahres bei der Geschäftsstelle der DDG (Robert-Koch-Platz 7, 10115 Berlin) mit allen erforderlichen Unterlagen vorliegen. Die Mitgliedschaft wird dann – den üblichen Geschäftsabläufen der DDG entsprechend – bestätigt.

Beginn der Mitgliedschaft ist grundsätzlich der 1. Januar oder der 1. Juli eines Jahres.

Achtung: Bitte Adressänderungen der Geschäftsstelle und der Kongressleitung umgehend mitteilen.

Vielen Dank!

KONTAKT

Deutsche Dermatologische Gesellschaft
Geschäftsstelle
Robert-Koch-Platz 7, 10115 Berlin
T: +49 30 2462530
F: +49 30 24625329
ddg@derma.de
www.derma.de

SPONSOREN UND AUSSTELLER

Die Ausstellung der pharmazeutischen und medizintechnischen Industrie findet in den Foyers und Sälen der Tagungsstätte statt. Besuchen Sie in den Pausen die Aussteller und Sponsoren.


Öffnungszeiten

Mittwoch, 14.04.2021	09:00–17:30 *
Donnerstag, 15.04.2021	09:00–19:00
Freitag, 16.04.2021	09:00–19:00
Samstag, 17.04.2021	09:00–13:00

* Ab 18:00 finden die offizielle Kongresseröffnung und der anschließende Begrüßungsabend im Georg C. Marshall-Haus statt (siehe Seite 39).

Kontakt für Ausstellung und Sponsoring

MCI Deutschland GmbH
MCI | Germany – Berlin
Tel.: +49 30 20 45 9378
Tel.: +49 30 20 45 9320
Tel.: +49 30 20 45 9379
F: +49 30 2045950
ddg-sponsoring@mci-group.com



© ddg 2019

AUSSTELLER

Diese Firmen bewerben sich als Aussteller

AbbVie Deutschland GmbH & Co. KG
Abviris Deutschland GmbH
Alma Lasers GmbH
Almirall Hermal GmbH
Asclepion Laser Technologies GmbH
Bauerfeind AG
BeautyTECH
Biofrontera Pharma GmbH
BRUMABA GmbH & Co. KG
Canfield Scientific GmbH
Derma Enzinger GmbH
Dermapharm AG
Dr. Hönle Medizintechnik GmbH
Dr. Pflieger Arzneimittel GmbH
EB Medical GmbH
EUCERIN
Hidrex GmbH
InfectoPharm GmbH
intros Medical Laser GmbH
Janssen-Cilag GmbH
LEO Pharma GmbH
Lilly Deutschland GmbH
L'Oréal Deutschland GmbH:

- ▶ La Roche-Posay
- ▶ VICHY
- ▶ CeraVe

 MAVIG GmbH VivaScope Systems
medac GmbH
MSD Sharp und Dohme GmbH
Novartis Pharma GmbH
NOVVIA esthetic
OMNIMED Verlag GmbH
Pfizer Pharma GmbH
Pierre Fabre Dermo-Kosmetik GmbH
Professor Paul Gerson Unna Akademie e.V.
Sanof-Aventis Deutschland GmbH
Swedish Orphan Biovitrum GmbH

Diese Firmen bewerben sich als Aussteller

Takeda Pharma Vertrieb GmbH & Co. KG
TECOmedical GmbH / PATHONOSTICS
UCB Pharma GmbH

SPONSOREN

Diese Firmen bewerben sich als Platin-Partner

(Gesamtengagement ab 100.000 €)
AbbVie Deutschland GmbH & Co. KG
Janssen-Cilag GmbH
LEO Pharma GmbH
Lilly Deutschland GmbH
Novartis Pharma GmbH
Sanofi-Aventis Deutschland GmbH

Diese Firmen bewerben sich als Gold-Partner

(Gesamtengagement ab 70.000 €)
Almirall Hermal GmbH
Pierre Fabre Dermo-Kosmetik GmbH
UCB Pharma GmbH

Diese Firmen bewerben sich als Silber-Partner

(Gesamtengagement ab 40.000 €)
L'Oréal Deutschland GmbH:

- ▶ La Roche-Posay
- ▶ VICHY
- ▶ CeraVe

 MSD Sharp und Dohme GmbH

Diese Firmen bewerben sich als Bronze-Partner

(Gesamtengagement ab 25.000 €)
Pfizer Pharma GmbH

Veranstalter/Herausgeber

Deutsche Dermatologische Gesellschaft e. V.

Tagungspräsident

Prof. Dr. T. Biedermann
 Klinik und Poliklinik für Dermatologie u. Allergologie
 am Biederstein
 Technische Universität München

Red. Verantwortung

Tagungsleitung

Kongressorganisation

MCI Deutschland GmbH
 MCI | Germany – Berlin
 Markgrafenstraße 56, 10117 Berlin
 T: +49 30 204590
 F: +49 30 2045950

Ansprechpartner

Projektleitung:
 Annette Gleich/Claudia Gemsemer
 T: +49 30 204590
 F: +49 30 2045950
 ddg@mci-group.com

Industrie & Sponsoring:
 Silke Wisniewski/Judith Lange/Kris Tetzlaff
 Tel.: +49 30 20 45 9378
 Tel.: +49 30 20 45 9320
 Tel.: +49 30 20 45 9379
 F: +49 30 2045950
 ddg-sponsoring@mci-group.com

Teilnehmeranmeldung:
 T: +49 30 20459090
 F: +49 30 2045950

Kongresswebseite

www.derma.de

Layout

MCI Deutschland GmbH

Druck

Lehmann Offsetdruck und Verlag GmbH



THINKGREEN Umweltbewusstsein geht uns alle an!

SPONSOREN/
 AUSSTELLER
 DDG-
 MITGLIEDSCHAFT
 ALLGEMEINE
 INFORMATIONEN
 ABSTRACTS/
 DIAKLINIK
 SITZUNGEN/
 PRESSE
 INDUSTRIE-
 PROGRAMM
 SAMSTAG
 FREITAG
 DONNERSTAG
 MITTWOCH

SPONSOREN/
 AUSSTELLER
 DDG-
 MITGLIEDSCHAFT
 ALLGEMEINE
 INFORMATIONEN
 ABSTRACTS/
 DIAKLINIK
 SITZUNGEN/
 PRESSE
 INDUSTRIE-
 PROGRAMM
 SAMSTAG
 FREITAG
 DONNERSTAG
 MITTWOCH

SPONSOREN/
AUSSTELLER

DDG-
MITGLIEDSCHAFT

ALLGEMEINE
INFORMATIONEN

ABSTRACTS/
DIAKLINIK

SITZUNGEN/
PRESSE

INDUSTRIE-
PROGRAMM

SAMSTAG

FREITAG

DONNERSTAG

MITTWOCH

SPONSOREN/
AUSSTELLER

DDG-
MITGLIEDSCHAFT

ALLGEMEINE
INFORMATIONEN

ABSTRACTS/
DIAKLINIK

SITZUNGEN/
PRESSE

INDUSTRIE-
PROGRAMM

SAMSTAG

FREITAG

DONNERSTAG

MITTWOCH


Cosentyx[®]
secukinumab

Look
BETTER* | **Move**
BETTER* | **Feel**
BETTER*

PSORIASIS GEHT TIEFER

Mit Cosentyx[®] behandeln:
DIREKT.¹
WIRKSTARK.²
LANGANHALTEND.³

1. DIREKT: Jeder zweite Plaque-Psoriasis Patient erreicht PASI 75 bereits in Woche 4.

Thagi D et al. J Am Acad Dermatol 2015; 73(3): 400–409.

2. WIRKSTARK: Über 8 von 10 Plaque-Psoriasis Patienten haben einen PASI < 3 in Woche 24.

Thagi D et al. J Eur Acad Dermatol Venereol 2019; doi: 10.1111/jdv.15962.

3. LANGANHALTEND: Fast 7 von 10 Plaque-Psoriasis Patienten halten ein PASI 90-Ansprechen über 5 Jahre.

Bissonnette R et al. J Eur Acad Dermatol Venereol 2018; 32(9): 1507–1514.

* **LOOK BETTER:** Fast 8 von 10 Patienten erreichen einen PASI 90 in Woche 16. Thagi D et al. J Am Acad Dermatol 2015; 73(3): 400–409 (vs. Ustekinumab).

MOVE BETTER: Schnelle Linderung der axialen Symptomatik bei Psoriasis-Arthritis. Baraliakos X, et al. Abstract OP0235 at EULAR 2019, Madrid, Spain. Annals of the Rheumatic Diseases June 2019;78 (Suppl. 2) (vs. Placebo). ‡ **FEEL BETTER:** Über 7 von 10 Patienten erreichen nach 16 Wochen einen DLQI von 0/1. Augustin M EADV, Madrid 2019, Poster P1632 & P1854.

Cosentyx[®] 150 mg Injektionslösung in einer Fertigspritze, Cosentyx[®] 150 mg Injektionslösung in einem Fertigpen. Wirkstoff: Secukinumab (in Ovarialzellen d. chinesischen Hamsters [CHO-Zellen] produzierter, gegen Interleukin17A gerichteter, rekombinanter, vollständig humaner monoklonaler Antikörper der IgG1/κ-Klasse). **Zus.-setz.:** Arzneil. wirks. Bestandt.: 1 Fertigspritze/Fertigpen enthält 150 mg Secukinumab in 1 ml. **Sonst. Bestandt.:** Trehalose-Dihydrat, Histidin, Histidinhydrochlorid-Monohydrat, Methionin, Polysorbat 80, Wasser f. Injektionszwecke. **Anwend.:** Behandl. erw. Pat. mit mittelschwerer bis schwerer Plaque-Psoriasis, die für eine system. Therapie in Frage kommen. **Behandl. erw. Pat. mit aktiver Psoriasis-Arthritis, allein od. in Kombination mit Methotrexat (MTX), wenn das Ansprechen auf eine vorhergehende Therapie mit krankheitsmodifizierenden Antirheumatika (DMARD) unzureichend gewesen ist. Behandl. erw. Pat. mit aktiver ankylosierender Spondylitis, die auf eine konventionelle Therapie unzureichend angesprochen haben. Behandl. erw. Pat. mit aktiver nicht-röntgenologischer axialer Spondyloarthritis mit objektiven Anzeichen der Entzündung, angezeigt durch erhöhtes C-reaktives Protein (CRP) und/oder Nachweis durch Magnetresonanztomographie (MRT) die unzureichend auf nichtsteroidale Antirheumatika (NSAR) angesprochen haben. **Gegenanz.:** Überempfindlichkeitsreakt. gegen d. Wirkstoff od. einen d. sonst. Bestandt. Klinisch relevante, aktive Infektionen (z. B. aktive Tuberkulose). **Nebenw.:** *Sehr häufig:* Infektionen d. oberen Atemwege. *Häufig:* Oraler Herpes, Tinea pedis, Rhinorrhö, Diarrhö. *Gelegentl.:* Orale Candidose, Otitis externa, Infekt d. unteren Atemwege, Neutropenie, Konjunktivitis, Entzündl. Darmerkrankungen, Urtikaria. *Selten:* Anaphylakt. Reakt. Exfoliative Dermatitis. *Häufigkeit nicht bekannt:* Mukokutane Candidose (einschl. ösophageale Candidose). **Verschreibungspflichtig. Weit. Angaben:** S. Fachinformationen. Stand: April 2020 (MS 05/20.12). **Novartis Pharma GmbH, Roonstr. 25, 90429 Nürnberg.** Tel.: (09 11) 273-0, Fax: (09 11) 273-12 653. www.novartis.de**

Systemtherapie bei Jugendlichen ab 12 Jahren mit ATOPISCHER DERMATITIS – wenn topisch nicht mehr reicht.*



GEMEINSAM

MEHR ERREICHEN

- **Schnelle und anhaltende Verbesserung** von Juckreiz, Hautläsionen und Lebensqualität¹⁻⁴
- **Einfach:** Alle 2 Wochen – ohne Monitoring²
- **Duale Rezeptorblockade** von IL-4 und IL-13 bei Typ-2-Entzündung^{1,5}

DUPIXENT® 
(Dupilumab)

*DUPIXENT® wird angewendet zur Behandlung von mittelschwerer bis schwerer atopischer Dermatitis (AD) bei Erwachsenen (ab 18 Jahren) und Jugendlichen ab 12 Jahren, die für eine systemische Therapie in Betracht kommen. **1** Blauvelt A et al. Lancet 2017; 389 (10086): 2287-303. **2** DUPIXENT® Fachinformationen für 200 mg und 300 mg Injektionslösung in einer Fertigspritze/im Fertigen, Stand Dezember 2019. **3** Zu den häufigsten Nebenwirkungen bei atopischer Dermatitis zählen Reaktionen an der Injektionsstelle, Konjunktivitis, Blepharitis und oraler Herpes. **4** Die früheste statistisch signifikante Verbesserung in der Intensität des Juckreizes im Vergleich zu Placebo konnte an Tag 2 der SOLO Studien festgestellt werden (LSM Prozent Veränderung in Pruritus im Vergleich zu Baseline). Quelle: Silverberg JJ et al. Dupilumab Treatment Results in Rapid and Sustained Improvement in Itch in Adults With Moderate-to-Severe Atopic Dermatitis. Presented at the 77th Annual Meeting of the Society of Investigative Dermatology (SID 2019); Chicago, IL; May 8-11, 2019. **5** Gandhi NA et al. Nat Rev Drug Disc 2015; 15: 35-50.

Dupilixent 200/300 mg Injektionslösung in einer Fertigspritze/im Fertigen. **Wirkst.:** Dupilumab. **Zusammens.:** Jede Fertigspritze/jeder Pen zur einmaligen Anwendung enthält 200 mg Dupilumab in 1,14 ml Lösung (175 mg/ml) oder 300 mg Dupilumab in 2 ml Lösung (150 mg/ml). **Arzneil. wirks. Bestandt.:** Dupilumab (vollst. humaner monoklon. Antikörper). **Sonst. Bestandt.:** Argininhydrochlorid, Histidin, Polysorbit 80, Natriumacetat, Essigsäure, Saccharose, Wasser f. Injektionszsw. **Anw.-geb.:** Mittelschw. bis schw. atopische Dermatitis (AD) b. Erw. u. Jugendl. ab 12], die für system. Ther. i. Betracht kommen. Add-on-Erhaltungsther. b. Erw. u. Jugendl. ab 12]. mit schwerem Asthma mit Typ-2-Entzündung (erhöhte Anzahl der Eosinophilen i. Blut u./od. erhöhtes FeNO), das trotz hochdosiert. ICS plus einem weiteren z. Erhaltungsther. angewendeten AM unzureich. kontrolliert ist. **Nur 300 mg:** Add-on-Ther. m. intranasal. Kortikosteroiden z. Behandl. v. Erw. m. schwerer chron. Rhinosinusitis mit Nasenpolypen (CRSwNP), die m. system. Kortikosteroiden u./od. chirurg. Eingriff nicht ausreichend kontrolliert werden kann. **Gegenanz.:** Überempfindlich. geg. d. Wirkst. od. e. d. sonst. Bestandt. **Nebenw.:** In Klin. Studien beobachtet b. Erw. m. atop. Dermatitis: **Infekt./parasit. Erkrank.:** Häufig Konjunktivitis, oraler Herpes. **Blut/Lymphhe:** Häufig Eosinophilie. **Immunsys.:** Sehr selb. Serumkrankh./Serumkrankh. ähnl. Reakt. **Nerven:** Häufig Kopfschm. **Augen:** Häufig allerg. Konjunktivitis, Augenjucken, Blepharitis. **Allgem./Beschw. a. Verabreichungsort:** Sehr häufig Reakt. a. d. Injektionsst. Das b. Jugendl. von 12-17]. in klinischen Studien zu atopischer Dermatitis beobachtete Sicherheitsprofil war mit dem bei Erw. vergleichbar. Bei Asthma: **Immunsys.:** Sehr selb. anaphylaktische Reakt. **Allgem.:** Sehr häufig Erythem an d. Injektionsstelle. Häufig Ödem, Schmerzen, Jucken an d. Injektionsstelle. Bei CRSwNP: **Infekt./parasit. Erkrank.:** Häufig Konjunktivitis. **Blut/Lymphhe:** Häufig Eosinophilie. **Allgem./Beschw. a. Verabreichungsort:** Häufig Reakt./Schwellung an der Injektionsstelle. Hinweis: Lagerung! **Verschreibungspflichtig.** Pharmazeutischer Unternehmer: **sanofi-aventis groupe**, 54, rue La Boétie, 75008 Paris, Frankreich. Örtlicher Vertreter d. Zulassungsinhabers: **Sanofi-Aventis Deutschland GmbH**, 65926 Frankfurt am Main. **Stand:** Dezember 2019. 2001_DUP_P-SADE.DUP.20.03.0706c (04/20)

▼ Dieses Arzneimittel unterliegt einer zusätzlichen Überwachung. Angehörige von Gesundheitsberufen sind aufgefordert, jeden Verdachtsfall einer Nebenwirkung zu melden.

Sanofi und Regeneron arbeiten gemeinsam an einem globalen Produktentwicklungsprogramm und an der Vermarktung von DUPIXENT®.
Mehr Informationen auf dupixent.de