
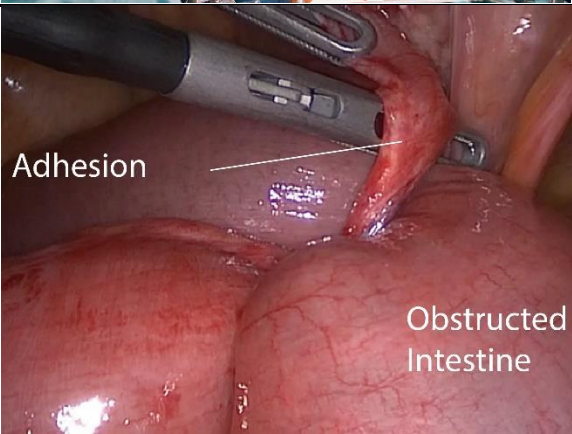




**Medienmitteilung:
Viszeralchirurgie – Darmbakterien verschlimmern Bauchverwachsungen
Bilder**

Bild	Legende / Autorin / ©
	<p>Prof. Dr. med. Daniel Candinas und Team während einer Operation: Wichtige, lebensrettende Eingriffe im Bauchbereich können Verwachsungen zur Folge haben.</p> <p>Foto: Janosch Abel, © Insel Gruppe</p>
	<p>Verwachsungen (Adhesion) nach Operation im Bauchbereich: Hier eine Adhäsion mit einer partiellen Einschnürung des Dünndarms (Obstructed small intestine).</p> <p>Foto: J. Zindel, © Insel Gruppe</p>
	<p>Dr. med. Joel Zindel, Stv. Oberarzt Viszerale Chirurgie, Universitätsklinik für Viszerale Chirurgie und Medizin, Inselspital, Universitätsspital Bern</p> <p>Foto: Janosch Abel, © Insel Gruppe</p>
	<p>Prof. Dr. med. Daniel Candinas, Klinikdirektor und Chefarzt Viszerale Chirurgie und Medizin, Inselspital, Universitätsspital Bern</p> <p>Foto: J. Abel, © Insel Gruppe</p>



Forschungsteam: Studienleiter Prof. Dr. med. Daniel Candinas und Erstautor Dr. med. Joel Zindel im Gespräch bei der Vorbereitung einer Operation

Foto: J. Abel, © Insel Gruppe

Informationen und Kontakt:

Wissenschaftskommunikation Insel Gruppe

wissenschaftskommunikation@insel.ch

+41 31 632 37 20

Insel Gruppe

Inselspital, Universitätsspital Bern