

Einstellungen zum Thema Krebsvorsorge

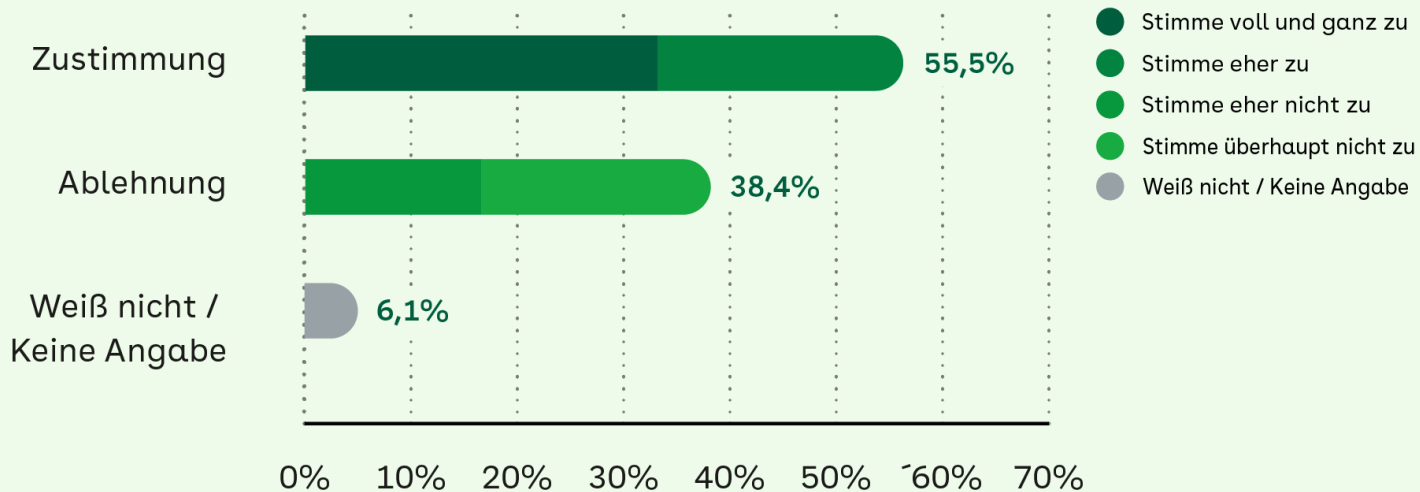
Ergebnisse einer Civey-Befragung im November 2023

Hinweis für die Redaktionen

Für die repräsentative Civey-Befragung sind vom 16. bis zum 20. November 2023 10.000 Menschen ab 18 Jahren online befragt worden.

Insgesamt große Offenheit für Teilnahme an Krebsvorsorge-Untersuchungen

Inwieweit stimmen Sie der Aussage zu: „Ich gehe regelmäßig zu Krebsvorsorgeuntersuchungen“?



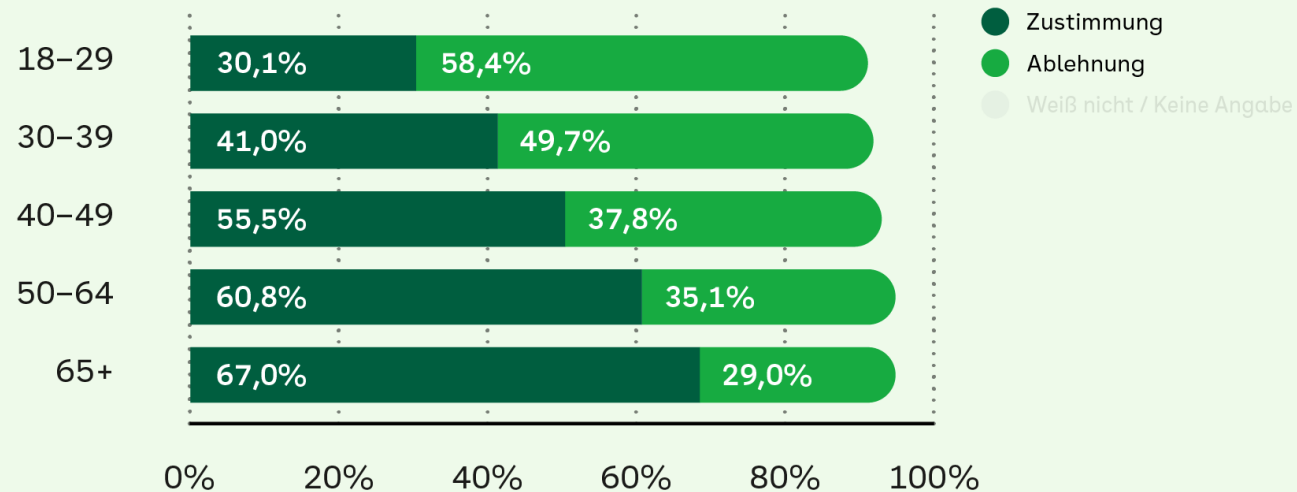
Deutlich mehr als die Hälfte der befragten Deutschen gibt an, regelmäßig zur Krebsvorsorge zu gehen.

Statistischer Fehler Gesamtergebnis: 2,5% | Stichprobengröße: 10.006 | Befragungszeitraum: 16.11.23 - 20.11.23 | Mittelwerte Quartale

Größere Bereitschaft zur Teilnahme in den älteren Altersgruppen

Inwieweit stimmen Sie der Aussage zu: „Ich gehe regelmäßig zu Krebsvorsorgeuntersuchungen“?

Ausgewertet nach Alter



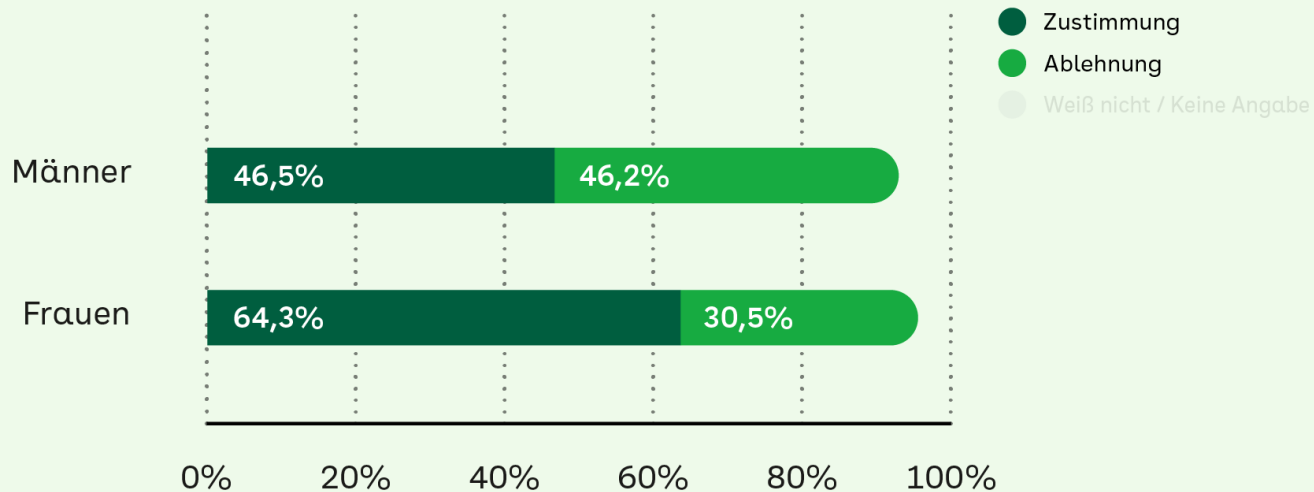
Der Anteil der Befragten, die nach eigenen Angaben regelmäßig zur Krebsvorsorgeuntersuchung gehen, liegt in den älteren Altersgruppen, in denen die Teilnahme tatsächlich relevant wird, wesentlich höher.

Statistischer Fehler Gesamtergebnis: 2,5% | Stichprobengröße: 10.006 | Befragungszeitraum: 16.11.23 - 20.11.23 | Mittelwerte Quartale

Bereitschaft zur Teilnahme an Krebsvorsorge-Untersuchungen bei Frauen deutlich ausgeprägter

Inwieweit stimmen Sie der Aussage zu: „Ich gehe regelmäßig zu Krebsvorsorgeuntersuchungen“?

Ausgewertet nach Geschlecht



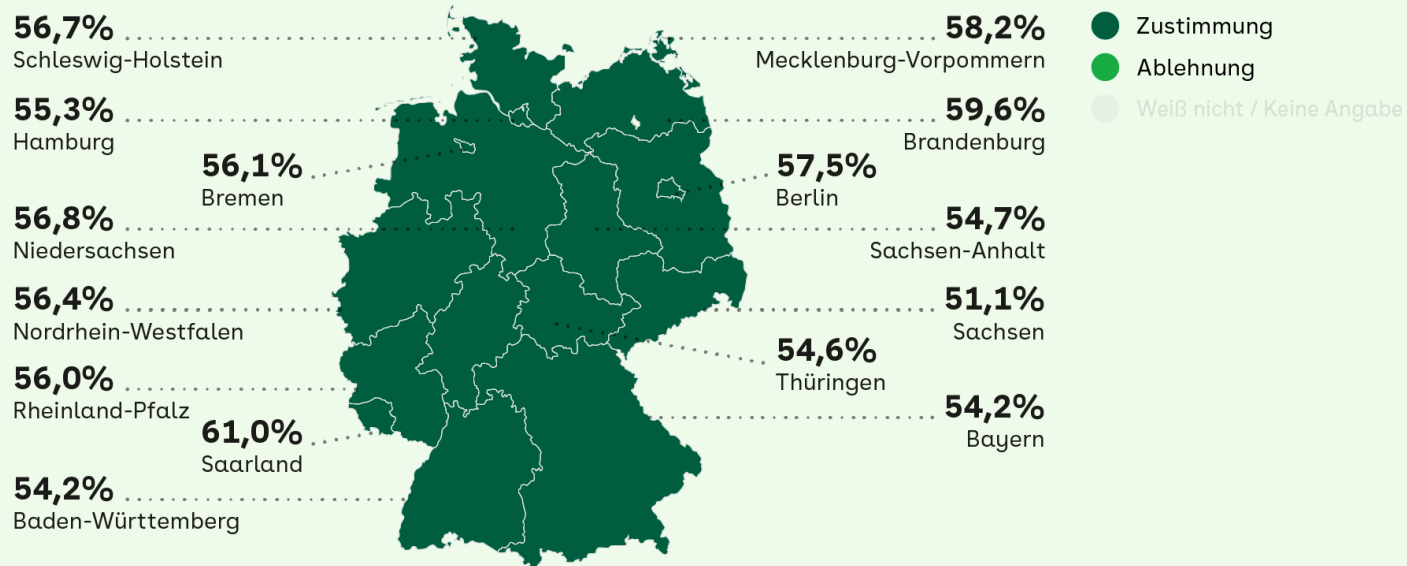
Bei den Frauen ist der Anteil der Befragten, die nach eigenen Angaben zur Krebsvorsorgeuntersuchung gehen, deutlich höher als bei den Männern.

Statistischer Fehler: 2,6% | Stichprobengröße: 10.006 | Befragungszeitraum: 16.11.23 - 20.11.23 | Mittelwerte Quartale

Regionale Unterschiede bei Bereitschaft zur Teilnahme an Krebsvorsorge-Untersuchungen

Inwieweit stimmen Sie der Aussage zu: „Ich gehe regelmäßig zu Krebsvorsorgeuntersuchungen“?

Ausgewertet nach Bundesländer



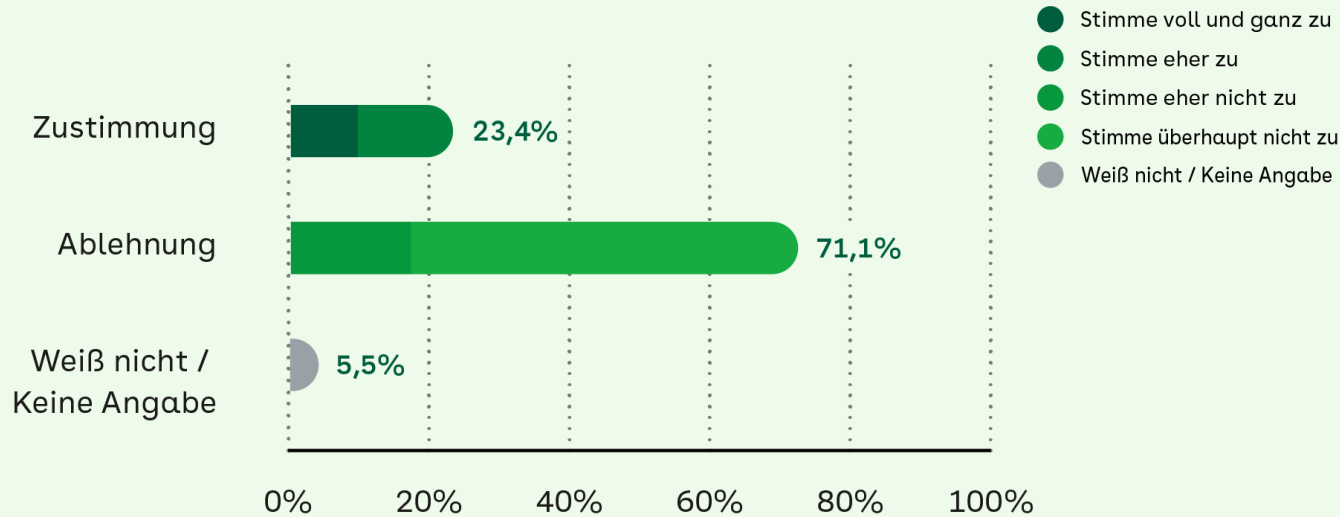
Statistischer Fehler: 2,6% | Stichprobengröße: 10.006 | Befragungszeitraum: 16.11.23 - 20.11.23 | Mittelwerte Quartale

Der Anteil der Befragten, die nach eigenen Angaben zur Krebsvorsorgeuntersuchung gehen, liegt in Sachsen mit 51 Prozent am niedrigsten. Am höchsten ist er im Saarland mit 61 Prozent.

Nur ein Viertel hat kein Interesse an Krebsvorsorge-Untersuchungen

**Inwieweit stimmen Sie der Aussage zu:
„Ich interessiere mich nicht für das Thema
der Krebsvorsorgeuntersuchungen“?**

Ausgewertet nach Geschlecht

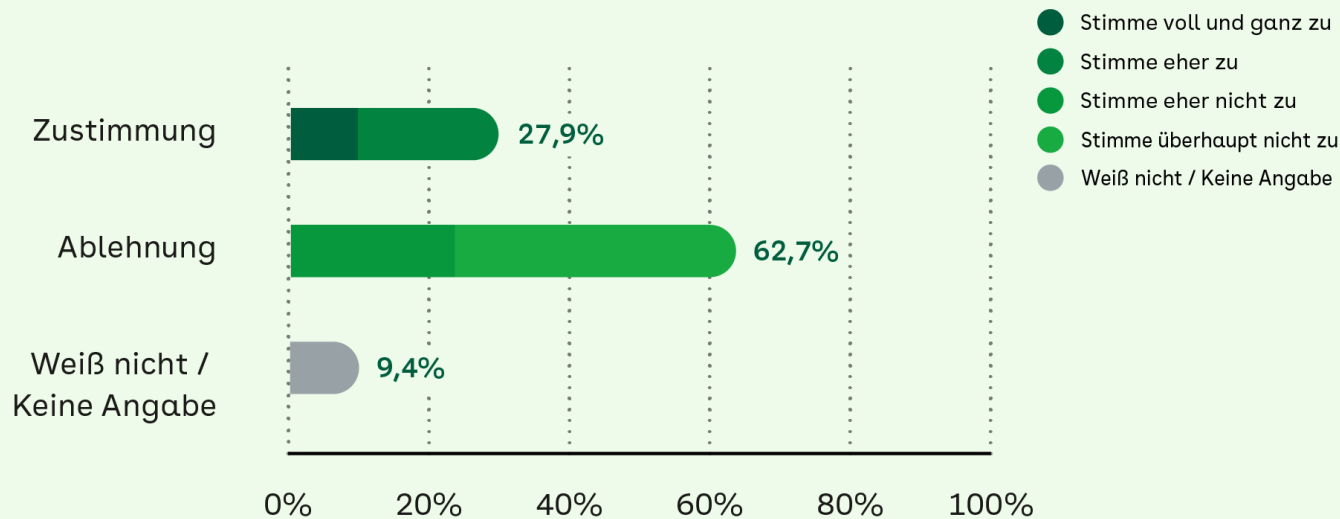


Statistischer Fehler Gesamtergebnis: 2,5% | Stichprobengröße: 10.006 | Befragungszeitraum: 16.11.23 - 20.11.23 | Mittelwerte Quartale

Nur knapp ein Viertel der Befragten gibt an, sich nicht für das Thema Krebsvorsorgeuntersuchungen zu interessieren.

28 Prozent haben Bedenken im Zusammenhang mit Krebsvorsorge-Untersuchungen

Inwieweit stimmen Sie der Aussage zu: „Ich habe Bedenken, dass Krebsvorsorgeuntersuchungen unangenehm oder schmerzhaft sein könnten“?

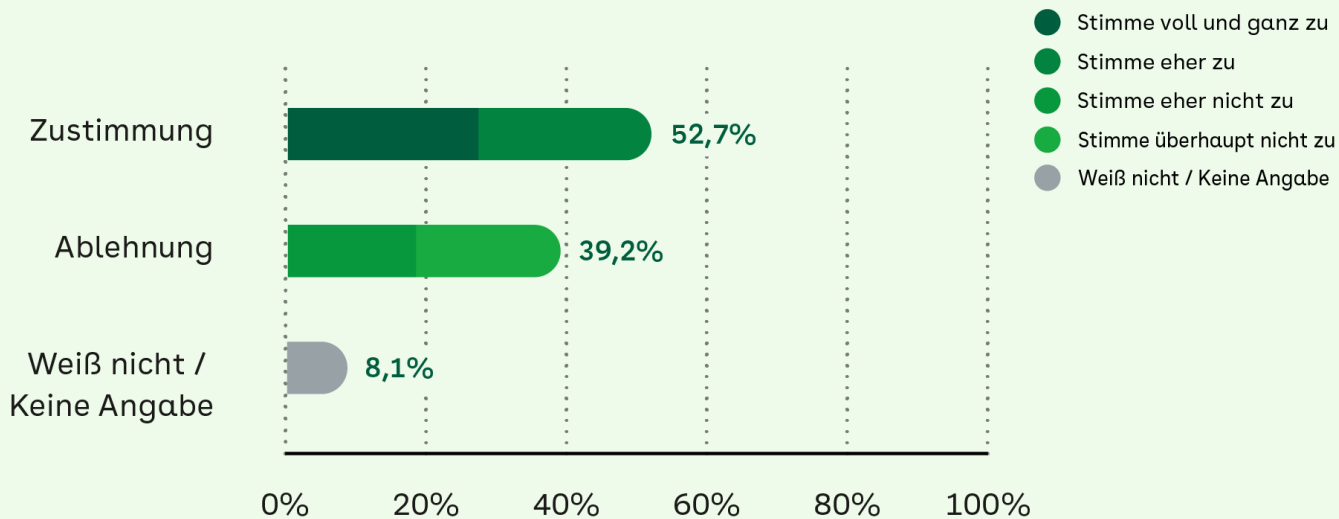


Statistischer Fehler Gesamtergebnis: 2,5% | Stichprobengröße: 10.005 | Befragungszeitraum: 16.11.23 - 20.11.23 | Mittelwerte Quartale

28 Prozent der Befragten haben Bedenken, dass eine Krebsvorsorgeuntersuchung unangenehm oder schmerzhaft sein könnte. Mehr als 60 Prozent der Befragten teilen diese Ängste allerdings nicht.

Über die Hälfte der Befragten hat Angst vor einer tatsächlichen Krebsdiagnose

Inwieweit stimmen Sie der Aussage zu: „Ich habe Angst, dass bei einer Krebsvorsorgeuntersuchung tatsächlich Krebs entdeckt wird“?



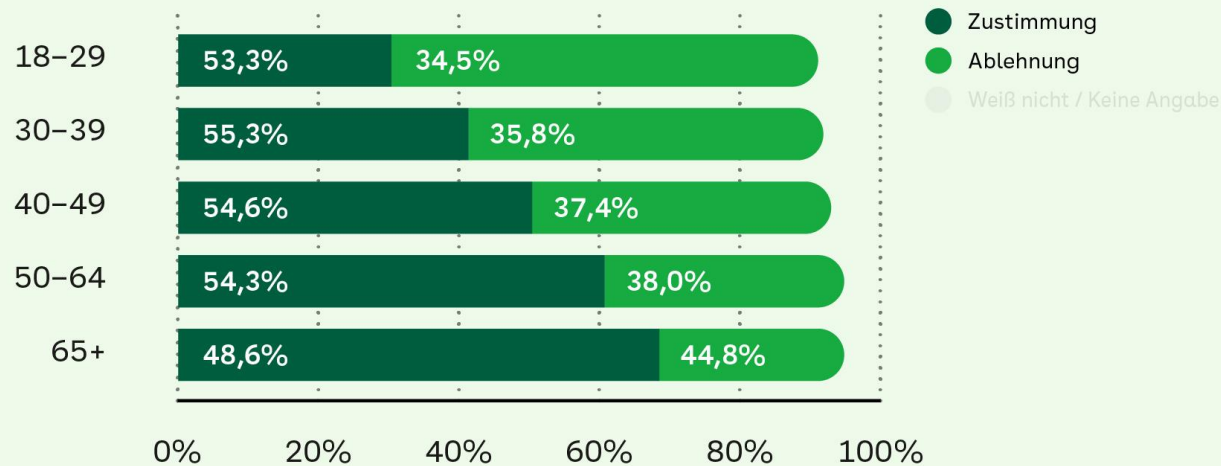
Mehr als jeder Zweite hat Angst, dass bei einer Krebsvorsorgeuntersuchung tatsächlich Krebs entdeckt wird.

Statistischer Fehler Gesamtergebnis: 2,5% | Stichprobengröße: 10.006 | Befragungszeitraum: 16.11.23 - 20.11.23 | Mittelwerte Quartale

Angst vor einer Krebsdiagnose in der Altersgruppe über 65 Jahren am niedrigsten

Inwieweit stimmen Sie der Aussage zu: „Ich habe Angst, dass bei einer Krebsvorsorgeuntersuchung tatsächlich Krebs entdeckt wird“?

Ausgewertet nach Alter



Statistischer Fehler Gesamtergebnis: 2,5% | Stichprobengröße: 10.006 | Befragungszeitraum: 16.11.23 - 20.11.23 | Mittelwerte Quartale

In der Altersgruppe ab 65 Jahren ist die Angst vor der tatsächlichen Entdeckung von Krebs am geringsten.